

PRIMĂRIA MUNICIPIULUI BOTOȘANI
str. Piața Revoluției nr.1, cod postal 710236
tel/fax: 0231.502200/0231.531595
e-mail: primaria@primariabt.ro
cod CAEN: 7511

BILANT
Incheiat la data de 30 iunie 2012


TOTAL

lei

Nr. crt.	DENUMIREA INDICATORILOR	Cod rand	Sold la inceputul anului	Sold la sfarsitul perioadei
A	B	C	1	2
A. ACTIVE		01	X	X
I. ACTIVE NECURENTE		02	X	X
1.	Active fixe necorporale (ct.203+205+206+208+233-280-290-293*)	03	4,147,031	3,812,879
2.	Instalatii tehnice, mijloace de transport, animale, plantatii, mobilier, aparatura birotica si alte active corporale (ct. 213+214+231-281-291-293*)	04	44,427,282	46,616,184
3.	Terenuri si cladiri (ct. 211+212+231-281-291-293*)	05	1,555,783,164	1,621,448,946
4.	Alte active nefinanciare (ct.215)	06	0	0
5.	Active financiare necurente (investitii pe termen lung) - peste 1 an (ct.260+265+2671+2672+2673+2675+2676+2678+2679-296) din care:	07	5,732,535	6,933,156
	Titluri de participare (ct. 260-296)	08	5,732,535	6,933,156
6.	Creante necurente - sume ce urmeaza a fi incasate dupa o perioada mai mare de 1 an (ct.4112+4118+4282+4612-4912-4962)	09	1,461,413	88,597
	Creante comerciale necurente - sume ce urmeaza a fi incasate dupa o perioada mai mare de un an (ct.4112+4118+4612-4912-4962)	10	1,459,258	87,501
7.	TOTAL ACTIVE NECURENTE (RD.03+04+05+06+07+09)	15	1,611,551,425	1,678,899,762
	ACTIVE CURENTE	18	X	X
1.	Stocuri (ct.301+302+303+304+305+307+309+331+332+341+345+346+347+349+351+354+356+357+358+359+361+371+381+/-348+/-378-391-392-393-394-395-396-397-398)	19	22,251,161	22,420,765
2.	Creante curente - sume ce urmeaza a fi incasate intr-o perioada mai mica de 1 an	20	X	X
	Creante din operatiuni comerciale, avansuri si alte decontari(ct.232+234+409+4111+4118+413+418+425+4282+4611+473**+481+482+483-4911-4961+5128), din care:	21	11,563,702	6,829,908
	Creante comerciale si avansuri (ct.232+234+409+4111+4118+413+418+4611-4911-4961)	22	11,350,984	6,694,611
	Avansuri acordate (ct.232 + 234 + 409)	22.1	X	X
	Creante bugetare (ct.431**+437**+4424+4428**+444**+446**+4482+461+463+464+465+4664+4665+4669+481**+482**+497), din care:	23	32,973,980	61,028,136
	Creantele bugetului general consolidat (ct.463+464+465+4664+4665+4669-497)	24	32,841,855	60,905,865
	Creante din operatiuni cu fonduri externe nerambursabile si fonduri de la buget (ct.4501+4503+4505+4507+4511+4513+4515+4551+456+457+4531+4541+4543+4545+4551+4553+4561+4563+4571+4572+4573+4581+4583+473**+474) din care:	25	27,779,609	22,932,942
	Sume de primit de la Comisia Europeana (ct.4501+4503+4505+4507)	26	2,942,796	0
	Imprumuturi pe termen scurt acordate (ct. 2671+2672+2673+2675+2678+2679+4681+4682+4683+4684+4685+4686+4687+4688+4689+469)	27	366,673	7,641,468
	Total creante curente (rd.21+23+25+27)	30	72,683,964	98,432,454
3.	Investitii financiare pe termen scurt (ct.505-595)	31	0	0
4.	Conturi la trezorerie si institutii de credit:	32	X	X
	Conturi la trezorerie, casa in lei (ct.510+5121+5125+5131+5141+5151+5153+5161+5171+5187+5201+5211+5212+5213+523+5251+5252+5253+526+527+528+5291+5292+5293+5294+5299+5311+550+551+552+555+557+5581+5582+5591+5601+5602+561+562+5711+5712+5713+5714+5741+5742+5743+5744)	33	10,147,428	13,085,469
	Dobândă de încasat, alte valori, avansuri de trezorerie (5187+532+542)	33.1	255,402	358,738
	depozite (ct. 5153+5187+5222+5602+5714+5744)	34	X	X
	Conturi la institutii de credit, BNR, casa în valută(ct.5112+5121+5124+5125+5131+5132+5141+5142+5151+5152+5153+5161+5162+5171+5172+5314+5411+5412+550+5583+5592+5601+5602)	35	455,110	828,556
	Dobândă de încasat, avansuri de trezorerie (5187+542)	35.1		0
	depozite (ct. 5153+5187+5602)	36	X	X
	Total disponibilitati (rd.33+33.1+35+35.1)	40	10,857,940	14,272,763

Nr. crt.	DENUMIREA INDICATORILOR	Cod rand	Sold la inceputul	Sold la sfarsitul
5	Conturi de disponibilitati ale Trezoreriei Centrale (ct.5126+5127+5201+5202+5203+5241+5242+5243)	41	0	0
6	Cheltuieli in avans (ct.471)	42	35,799	33,397
7	TOTAL ACTIVE CURENTE (rd. 19+30+31+40+41+42)	45	105,828,864	135,159,379
8	TOTAL ACTIVE (RD. 15+45)	46	1,717,380,289	1,814,059,141
B.	DATORII	50	X	X
	DATORII NECURENTE - sume ce urmeaza a fi plătite după o perioadă mai mare de un an	51	X	X
1.	Sume necurente - sume ce urmeaza a fi plătite după o perioadă mai mare de un an (ct.269+401+403+405+4042+4622+509) din care:	52	17,004,260	2,322
	Datorii comerciale (ct.401+403+4042+405+4622)	53	17,001,938	0
2.	Imprumuturi pe termen lung (ct.1612+1622+1632+1642+1652+1661+1662+1672+168-169)	54	54,618,198	63,818,346
3.	Provizioane (ct.151)	55	49,131,130	48,053,357
	TOTAL DATORII NECURENTE (rd.52+54+55)	58	120,753,588	111,874,025
	DATORII CURENTE - sume ce trebuie plătite într-o perioadă de până la 1 an	59	X	X
1	Datorii comerciale, avansuri și alte decontări (ct.401+403+4041+405+408+419+4621+473+481+482+483+269+509+5129) din care:	60	8,691,783	13,708,432
	Datorii comerciale și avansuri (ct.401+403+4041+405+408+419+4621)	61	5,445,610	13,533,197
	Avansuri primite (ct. 419)	61.1	X	X
	Datorii către bugete (ct.431+437+440+441+4423+4428+444+446+4481+4555+4671+4672+4673+4674+4675+4679+473+481+482) din care:	62	3,142,669	3,911,576
	Datoriile instituțiilor publice către bugete (ct. 431+437+4423+4428+444+446+4481)	63	X	X
	Contribuții sociale (ct.431+437)	63.1	2,382,636	2,252,242
	Sume datorate bugetului din fonduri externe nerambursabile (ct. 4555)	64	0	0
3	Datorii din operațiuni cu Fonduri externe nerambursabile și fonduri de la buget, alte datorii către alte organisme internaționale (ct.4502+4504+4506+4512+4514+4516+4521+4522+4532+4542+4544+4546+4552+4554+4564+4584+4585+459+462+473+475) din care: sume datorate Comisiei Europene (ct.4502+4504+4506+459+462)	65	15,537,625	6,868,952
		66	0	0
4	Imprumuturi pe termen scurt - sume ce urmeaza a fi plătite într-o perioadă de până la un an (ct.5186+5191+5192+5193+5194+5195+5196+5197+5198)	70	0	0
5	Imprumuturi pe termen lung - sume ce urmeaza a fi plătite în cursul exercitiului curent (ct.1611+1621+1631+1641+1651+1661+1662+1671+168-169)	71	0	3,437,500
6	Salariile angajaților (ct.421+423+426+4271+4273+4281)	72	3,584,718	4,285,043
7	Alte drepturi cuvenite altor categorii de persoane (pensii, indemnizații de somaj, burse) (ct. 422+424+426+4272+4273+429+438)	73	262,084	257,047
	Pensii, indemnizații de somaj, burse (ct. 422+424+429)	73.1	X	X
8	Venituri în avans (ct.472)	74	438,541	451,816
9	Provizioane (ct.151)	75	0	0
10	TOTAL DATORII CURENTE (rd. 60+62+65+70+71+72+73+74+75)	78	31,657,420	32,920,366
11	TOTAL DATORII (rd.58+78)	79	152,411,008	144,794,391
12	ACTIVE NETE =TOTAL ACTIVE - TOTAL DATORII = CAPITALURI PROPRII (rd. 80 = rd.46-79 = rd.90)	80	1,564,969,281	1,669,264,750
C.	CAPITALURI PROPRII	83	X	X
	Rezerve, fonduri (ct.100+101+102+103+104+105+106+131+132+133+134+135+136+137+1391+1392+1393+1394+1396+1399)	84	1,393,762,935	1,412,224,703
2.	Rezultatul reportat (ct.117-sold creditor)	85	129,315,579	172,677,909
3.	Rezultatul reportat (ct.117-sold debtor)	86	0	
4.	Rezultatul patrimonial al exercitiului (ct.121-sold creditor)	87	41,890,767	84,362,138
5.	Rezultatul patrimonial al exercitiului (ct.121-sold debtor)	88		
6	TOTAL CAPITALURI PROPRII (rd.84+85-86+87-88)	90	1,564,969,281	1,669,264,750

Primar,
OVIDIU IULIAN PORTARIUC



Director economic,
VALERIAN SANDUC

PRIMARIA MUNICIPIULUI BOTOSANI

CONTUL DE REZULTAT PATRIMONIAL


la data de 30 iunie 2012

cod 02

lei

Nr. crt.	DENUMIREA INDICATORILOR	Cod rand	An precedent	An curent
A	B	C	1	2
I.	VENITURI OPERATIONALE	01		
1.	Venituri din impozite, taxe, contributii de asigurari si alte venituri ale bugetelor (ct.730+731+732+733+734+735+736+739+745+746+750+751)	02	91,641,707	106,076,280
2.	Venituri din activitati economice (ct.701+702+703+704+705+706+707+708+/-709)	03	10,739,340	12,593,381
3.	Finantari, subventii, transferuri, alocatii bugetare cu destinatie speciala(ct.770+771+772+773+774+776+778+779)	04	17,789,018	65,405,398
4.	Alte venituri operationale (ct.714+719+721+722+781)	05	47,192	1,363,539
	TOTAL VENITURI OPERATIONALE (RD. 02+03+04+05)	06	120,217,257	185,438,598
II.	CHELTUIELI OPERATIONALE	07		0
	SALARIILE SI CONTRIBUTIILE SOCIALE AFERENTE ANGAJATILOR (ct.641+642+645+646+647)	08	45,681,284	42,547,048
2.	Subventii si transferuri (ct.670+671+672+673+674+676+677+679)	09	23,395,079	22,777,138
3.	Stocuri, consumabile, lucrari si servicii executate de terti (ct. 601+602+603+606+607+608+609+610+611+612+613+614+622+623+624+626+627+628+629)	10	18,308,296	19,861,786
4.	Cheltuieli de capital, amortizari si provizioane (ct.681+682+689)	11	2,455,592	14,850,835
5.	Alte cheltuieli operationale(ct.635+654+658)	12	308,484	201,311
	TOTAL CHELTUIELI OPERATIONALE (rd. 08+09+10+11+12)	13	90,148,735	100,238,118
III.	REZULTATUL DIN ACTIVITATEA OPERATIONALA	14	30,068,522	85,200,480
	- EXCEDENT (rd. 06-rd. 13)	15	30,068,522	85,200,480
	- DEFICIT (rd. 13-rd.06)	16	FALSE	FALSE
IV.	VENITURI FINANCIARE (ct.763+764+765+766+767+768+769+786)	17	63,196	108,053
V.	CHELTUIELI FINANCIARE (ct.663+664+665+666+667+668+669+686)	18	1,909,189	1,889,645
VI.	REZULTATUL DIN ACTIVITATEA FINANCIARA	19	1,845,993	1,781,592
	- EXCEDENT (rd. 17-rd.18)	20	FALSE	FALSE
	- DEFICIT (rd. 18-rd.17)	21	1,845,993	1,781,592
VII.	REZULTATUL DIN ACTIVITATEA CURENTA(rd.14+rd.19)	22	31,914,515	86,982,072
	- EXCEDENT (rd. 15+ 20 -16-21)	23	28,222,529	83,418,888
	- DEFICIT (rd. 16 +21-15- 20)	24	FALSE	FALSE
VIII.	VENITURI EXTRAORDINARE (ct.790+791)	25	1,309,453	943,250
IX.	CHELTUIELI EXTRAORDINARE (ct.690+691)	26	107,575	0
	REZULTATUL DIN ACTIVITATEA EXTRAORDINARA	27	1,201,878	943,250
	- EXCEDENT (rd. 25 - rd.26)	28	1,201,878	943,250
	- DEFICIT (rd. 26 - rd.25)	29	FALSE	FALSE
	REZULTATUL PATRIMONIAL AL EXERCITIULUI	30	29,424,407	84,362,138
	- EXCEDENT (rd. 23+ 28-24-29)	31	29,424,407	84,362,138
	- DEFICIT (rd. 24+29-23-28)	32	FALSE	FALSE

Primar,
OVIDIU IULIAN PORTARIUC



Director economic,
VALERIAN SANDUC

SITUATIA FLUXURILOR DE TREZORERIE
la data de 30 iunie 2012


cod 03

DENUMIREA INDICATORILOR	Cod rand	TOTAL	CASA 5311	7702	cont 550 5002	cont 562 5004+5010	cont 561 5010	cont 552 5006	cont 550 5007	cont 529 5033+5012	cont 522 5039
A	B	1	2	3	4	5	6	7	8	9	10
I. NUMERAR DIN ACTIVITATEA OPERATIONALA	01										
1. Incasari	02	166,100,734	6,526,953		408,183	3,058,045	5,686,035	185,279	0	293,096	0
2. Plati	03	117,795,563	6,523,984	70,091,399	395,710	2,942,833	5,287,377	295,302	8,898	293,096	0
3. Numerar net din activitatea operationala (rd. 02-rd. 03)	04	48,305,171	2,969	-70,091,399	12,473	115,212	398,658	-110,023	-8,898	0	0
II. NUMERAR DIN ACTIVITATEA DE INVESTITII	05										
1. Incasari	06	1,072,715	0		0			0			
2. Plati	07	40,823,625	0	40,495,085	0	5,259	239,232	0			
3. Numerar net din activitatea de investitii (rd. 06-rd. 07)	08	-39,750,910	0	-40,495,085	0	-5,259	-239,232	0	0	0	0
III. NUMERAR DIN ACTIVITATEA DE FINANTARE	09										
1. Incasari	10	0	0	0	0	0	0	0	0	0	0
2. Plati	11	5,616,220	0	5,616,220	0	0	0	0	0	0	0
3. Numerar net din activitatea de finantare (rd. 10-rd. 11)	12	-5,616,220	0	-5,616,220	0	0	0	0	0	0	0
IV. CRESTEREA(DESCRETEREA) NETA DE NUMERAR SI ECHIVALENT DE NUMERAR (rd.04+rd.08+rd.12)	13	2,938,041	2,969	-116,202,704	12,473	109,953	159,426	-110,023	-8,898	0	0
V. NUMERAR SI ECHIVALENT DE NUMERAR LA INCEPUTUL ANULUI	14	10,147,428	0	0	35,307	317,715	0	278,904	8,898	0	0
VI. NUMERAR SI ECHIVALENT DE NUMERAR LA SFARSITUL PERIOADEI (rd. 13+rd.14), din care	15	13,085,469	2,969	-116,202,704	47,780	427,668	159,426	168,881	0	0	0

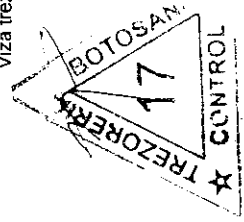
cod 03

- lei -

DENUMIREA INDICATORILOR	Cod rand	cont 553 5040	cont 550 5041	cont 554 5042	cont 556 5071	cont 516 5081	cont 550 5076	cont 550 5014	cont 560 5047	cont 5211	cont 5213	Total
A	B	11	12	13	14	15	16	17	18	19	20	21=4+5+...+20
I. NUMERAR DIN ACTIVITATEA OPERATIONALA	01											
1. Incasari	02	0	7,543,258	0	0	16,434,881	1,412,936	42,305	0	124,509,763	0	159,573,781
2. Plati	03	0	6,441,289	0	0	16,434,881	1,806,000		0	70,091,399	7,274,794	111,271,579
3. Numerar net din activitatea operationala (rd. 02-rd. 03)	04	0	1,101,969	0	0	0	-393,064	42,305	0	54,418,364	-7,274,794	48,302,202
II. NUMERAR DIN ACTIVITATEA DE INVESTITII	05											
1. Incasari	06	0	0	0	0	0	0			1,072,715		1,072,715
2. Plati	07		84,049	0	0	0	0			40,495,085		40,823,625
3. Numerar net din activitatea de investitii (rd. 06-rd. 07)	08	0	-84,049	0	0	0	0	0	0	-39,422,370	0	-39,750,910
III. NUMERAR DIN ACTIVITATEA DE FINANTARE	09											
1. Incasari	10	0	0	0	0	0	0		0	0		0
2. Plati	11	0	0	0	0	0	0		0	5,616,220		5,616,220
3. Numerar net din activitatea de finantare (rd. 10-rd. 11)	12	0	0	0	0	0	0	0	0	-5,616,220		-5,616,220
IV. CRESTEREA(DESCRSTEREA) NETA DE NUMERAR SI ECHIVALENT DE NUMERAR (rd.04+rd.08+rd.12)	13	0	1,017,920	0	0	0	-393,064	42,305	0	9,379,774	-7,274,794	2,935,072
V. NUMERAR SI ECHIVALENT DE NUMERAR LA INCEPUTUL ANULUI	14	0	1,625,639	0	0	0	606,171		0	0	7,274,794	10,147,428
VI. NUMERAR SI ECHIVALENT DE NUMERAR LA SFARSITUL PERIOADEI (rd. 13+rd.14), din care	15	0	2,643,559	0	0	0	213,107	42,305	0	9,379,774	0	13,082,500

Primar,
OVIDIU IULIAN PORTARIUCDirector economic,
VALERIAN SANDUC

Viza trezorerie.



ANEXA 4

SITUATIA FLUXURILOR DE TREZORERIE

la data de 30 iunie 2012

cod 04

- lei -

DENUMIREA INDICATORILOR	Cod rand	TOTAL	cont 5314	cont 550	cont 512	cont 515
A	B	1	2	3	4	5
I. NUMERAR DIN ACTIVITATEA OPERATIONALA	01					
1. Incasari	02	761,585		7,513	754,071	1
2. Plati	03	388,139		12,915	375,224	0
3. Numerar net din activitatea perationala (rd. 02-rd. 03)	04	373,446	0	-5,402	378,847	1
II. NUMERAR DIN ACTIVITATEA DE INVESTITII	05	0				
1. Incasari	06	0				
2. Plati	07	0				
3. Numerar net din activitatea de investitii (rd. 06-rd. 07)	08	0	0	0	0	0
III. NUMERAR DIN ACTIVITATEA DE FINANTARE	09	0				
1. Incasari	10	0				
2. Plati	11	0				
3. Numerar net din activitatea de finantare (rd. 10-rd.11)	12	0		0	0	0
IV. CRESTEREA(DESCRESTEREA) NETA DE NUMERAR SI ECHIVALENT DE NUMERAR (rd.04+rd.08+rd.12)	13	373,446		-5,402	378,847	1
V. NUMERAR SI ECHIVALENT DE NUMERAR LA INCEPUTUL ANULUI	14	455,110		97,612	357,040	458
1. Diferențe de curs favorabile	15	0				
2. Diferențe de curs nefavorabile	16	0				
VI. NUMERAR SI ECHIVALENT DE NUMERAR LA SFARSITUL PERIOADEI (rd. 13+14+15-16)	17	828,556		92,210	735,887	459

Ordonator principal de credite,
Primar,
OVIDIU IULIAN PORTARIUC



Director economic,

VALERIAN SÂNDUC

CONTUL DE EXECUȚIE A INSTITUȚIILOR PUBLICE ȘI ACTIVITĂȚILOR FINANȚATE INTEGRAL SAU PARȚIAL DIN VENITURI PROPRII
detaliat la venituri, pe capitole și subcapitole la data de 30.06.2012

lei

DENUMIREA INDICATORILOR	Cod indicator	Prevederi bugetare		Drepturi contatate			Încasări realizate	Stingeri pe alte căi decât încasări	Drepturi constatate de încasat
		anuale aprobate la finele perioadei de raportare	trimestriale cumulate	Total, din care:	din anii precedenți	din anul curent			
TOTAL VENITURI (cod 00.02+00.15+00.17+45.10)	00.01	37,210,440	21,968,920	20,114,607	3,510,657	16,603,950	18,381,659	6,790	3,728,268
I. VENITURI CURENTE (cod 00.03+00.12)	00.02	26,072,440	14,780,520	12,082,398	821,197	11,261,201	11,038,810	6,790	1,036,798
A. VENITURI FISCALE (cod 00.10)	00.03	0	0	0	0	0	0	0	0
A4. IMPOZITE SI TAXE DIN BUNURI SI SERVICII (cod 15.10)	00.10	0	0	0	0	0	0	0	0
Taxe si impozite specifice (cod 15.10.01 + 15.10.50)	15.10	0	0	0	0	0	0	0	0
C. VENITURI NEFISCALE (cod 00.13+00.14)	00.12	26,072,440	14,780,520	12,082,398	821,197	11,261,201	11,038,810	6,790	1,036,798
C1. VENITURI DIN PROPRIETATE (cod 30.10 + 31.10)	00.13	618,050	333,470	176,315	11,795	164,520	158,676	0	17,639
Venituri din proprietate (cod 30.10.05+30.10.08+30.10.09+30.10.50)	30.10	618,050	333,470	176,315	11,795	164,520	158,676	0	17,639
Venituri din concesiuni si inchirieri	30.10.05	548,010	293,380	146,453	11,596	134,857	129,100	0	17,353
Venituri din utilizarea pasunilor comunale	30.10.09	50,000	30,000	25,049	0	25,049	25,049	0	0
Alte venituri din proprietate	30.10.50	20,040	10,090	4,813	199	4,614	4,527	0	286
Venituri din dobânzi	31.10	0	0	0	0	0	0	0	0
C2. VANZARI DE BUNURI SI SERVICII (cod 33.10+34.10+35.10+36.10+37.10)	00.14	25,454,390	14,447,050	11,906,083	809,402	11,096,681	10,880,134	6,790	1,019,159
Venituri din prestari de servicii si alte activitati (cod 33.10.05+33.10.08+33.10.13+33.10.14+33.10.16+33.10.17+33.10.19+33.10.21+33.10.50)	33.10	25,374,630	14,393,990	11,848,036	804,614	11,043,422	10,827,577	6,790	1,013,669
Taxe si alte venituri in învățământ	33.10.05	433,100	304,800	96,755	0	96,755	96,755	0	0
Venituri din prestări de servicii	33.10.08	658,000	327,300	337,270	9,309	327,961	327,025	0	10,245
Contributia elevilor si studentilor pentru internate, camine si cantine	33.10.14	7,326,600	4,614,900	2,627,470	75,652	2,551,818	2,563,921	0	63,549
Venituri din organizarea de cursuri de calificare si conversie profesionala, specializare si perfecti	33.10.17	165,000	85,000	45,805	0	45,805	45,805	0	0
Venituri din serbari si spectacole scolare, manifestari culturale, artistice si sportive	33.10.19	1,043,600	617,000	453,695	17,313	436,382	447,137	0	6,558
Venituri din contractele incheiate cu casele de asigurari sociale de sanatate	33.10.21	14,830,980	7,937,690	7,933,268	702,340	7,230,928	6,993,570	6,790	932,908
Venituri din contractele încheiate cu Direcțiile de Sănătate Publica din sume alocate de la buget	33.10.30	651,200	338,300	305,900	0	305,900	305,900	0	0
Venituri din contractele încheiate cu Direcțiile de Sănătate Publica din venituri proprii ale Ministerului Sănătății	33.10.31	30,000	17,000	20,000	0	20,000	20,000	0	0
Alte venituri din prestari de servicii si alte activitati	33.10.50	236,150	152,000	27,873	0	27,873	27,464	0	409
Venituri din taxe administrative, eliberari permise (cod 34.10.50)	34.10	0	0	0	0	0	0	0	0
Amenzi, penalitati si confiscari (cod 35.10.50)	35.10	5,000	2,000	4,141	2,088	2,053	3,151	0	990
Alte amenzi, penalitati si confiscari	35.10.50	5,000	2,000	4,141	2,088	2,053	3,151	0	990
Diverse venituri (cod 36.10.50)	36.10	74,200	50,500	49,586	2,700	46,886	45,086	0	4,500
Alte venituri	36.10.50	74,200	50,500	49,586	2,700	46,886	45,086	0	4,500
Transferuri voluntare altele decât subvențiile (cod 37.10.01+37.10.50)	37.10	560	560	4,320	0	4,320	4,320	0	0
Donatii si sponsorizari	37.10.01	560	560	4,320	0	4,320	4,320	0	0


DENUMIREA INDICATORILOR	Cod indicator	Prevederi bugetare		Drepturi contatate			Încasări	Stingeri pe alte căi decât încasări	Drepturi constatate de încasat
		anuale aprobate la finele perioadei de raportare	trimestriale cumulate	Total, din care:	din anii precedenți	din anul curent	realizate		
Vărsăminte din secțiunea de funcționare pentru funcționarea secțiunii de dezvoltare a bugetului	37.10.03	-486,200	-295,370	-89,308	0	-89,308	-89,308	0	0
Vărsăminte din secțiunea de funcționare	37.10.04	486,200	295,370	89,308	0	89,308	89,308	0	0
II. VENITURI DIN CAPITAL (cod 39.10)	00.15	0	0	0	0	0	0	0	0
Venituri din valorificarea unor bunuri (cod 39.10.01+39.10.50)	39.10	0	0	0	0	0	0	0	0
IV. SUBVENTII (cod 00.18)	00.17	11,138,000	7,189,400	6,024,833	682,084	5,342,749	5,342,749	0	682,084
SUBVENTII DE LA ALTE NIVELE ALE ADMINISTRATIEI PUBLICE (cod 42.10+43.10)	00.18	11,138,000	7,189,400	6,024,833	682,084	5,342,749	5,342,749	0	682,084
Subvenții de la bugetul de stat (cod 42.10.11+42.10.39+42.10.43)	42.10	0	0	682,084	682,084	0	0	0	682,084
Subvenții de la bugetul de stat către instituții publice finanțate parțial sau integral din venituri proprii pentru proiecte finanțate din FEN postaderare	42.10.39	0	0	682,084	682,084	0	0	0	682,084
Subvenții de la alte administrații (cod 43.10.09+43.10.10+43.10.14 + 43.10.15+43.10.16+43.10.17)	43.10	11,138,000	7,189,400	5,342,749	0	5,342,749	5,342,749	0	0
Subvenții pentru instituții publice	43.10.09	10,137,000	6,292,400	5,021,849	0	5,021,849	5,021,849	0	0
Subvenții din bugetele locale pentru finanțarea cheltuielilor de capital din domeniul sănătății	43.10.14	25,000	25,000	0	0	0	0	0	0
Sume din bugetul de stat către bugetele locale pentru finanțarea investițiilor în sănătate	43.10.16	0	0	0	0	0	0	0	0
Sume din veniturile proprii ale Ministerului Sănătății către bugetele locale pentru finanțarea investițiilor în sănătate	43.10.17	0	0	0	0	0	0	0	0
Subvenții pentru instituțiile publice destinate secțiunii de dezvoltare	43.10.19	976,000	872,000	320,900	0	320,900	320,900	0	0
Sume primite de la UE/alți donatori în contul plăților efectuate și prefinanțări (cod 45.10.01 la 45.10.05+45.10.07+45.10.08+45.10.15+46.10.16+45.10.17+45.10.18)	45.10	0	0	2,007,376	2,007,376	0	0	0	2,007,376
Fondul European de Dezvoltare Regionala (cod 45.10.01.01+45.10.01.02+45.10.01.03)	45.10.01	0	0	2,007,376	2,007,376	0	0	0	2,007,376
Sume primite în contul plăților efectuate în anul curent	45.10.01.01	0	0	2,007,376	2,007,376	0	0	0	2,007,376
Sume primite în contul plăților efectuate în anii anteriori	45.10.01.02	0	0	0	0	0	0	0	0
Prefinanțare	45.10.01.03	0	0	0	0	0	0	0	0
VENITURILE SECȚIUNII DE FUNCȚIONARE (COD 00.02+00.17)	00.01	35,723,240	20,777,550	17,014,939	821,197	16,193,742	15,971,351	6,790	1,036,798
I. VENITURI CURENTE (cod 00.03+00.12)	00.02	25,586,240	14,485,150	11,993,090	821,197	11,171,893	10,949,502	6,790	1,036,798
A. VENITURI FISCALE (cod 00.01)	00.03	0	0	0	0	0	0	0	0
A4. IMPOZITE SI TAXE DIN BUNURI SI SERVICII (cod 15.10)	00.10	0	0	0	0	0	0	0	0
Taxe și impozite specifice (cod 15.10.01 + 15.10.50)	15.10	0	0	0	0	0	0	0	0
C. VENITURI NEFISCALE (cod 00.13+00.14)	00.12	25,586,240	14,485,150	11,993,090	821,197	11,171,893	10,949,502	6,790	1,036,798
C1. VENITURI DIN PROPRIETATE (cod 30.10 + 31.10)	00.13	618,050	333,470	176,315	11,795	164,520	158,676	0	17,639
Venituri din proprietate (cod 30.10.05+30.10.09+30.10.50)	30.10	618,050	333,470	176,315	11,795	164,520	158,676	0	17,639
Venituri din concesiuni și închirieri	30.10.05	548,010	293,380	146,453	11,596	134,857	129,100	0	17,353
Venituri din utilizarea pasunilor comunale	30.10.09	50,000	30,000	25,049	0	25,049	25,049	0	0

DENUMIREA INDICATORILOR	Cod indicator	Prevederi bugetare		Drepturi constatate			Încasări realizate	Stingeri pe alte căi decât încasări	Drepturi constatate de încasat
		anuale aprobate la finele perioadei de raportare	trimestriale cumulate	Total, din care:	din anii precedenți	din anul curent			
Alte venituri din proprietate	30.10.50	20,040	10,090	4,813	199	4,614	4,527	0	286
Venituri din dobânzi	31.10	0	0	0	0	0	0	0	0
C2. VANZARI DE BUNURI SI SERVICII (cod 33.10+34.10+35.10+36.10+37.10)	00.14	24,968,190	14,151,680	11,816,775	809,402	11,007,373	10,790,826	6,790	1,019,159
33.10.05+33.10.08+33.10.13+33.10.14+33.10.16+33.10.17+33.10.19+33.10.21+33.10.50)	33.10	25,374,630	14,393,990	11,848,036	804,614	11,043,422	10,827,577	6,790	1,013,669
Taxe si alte venituri in învățământ	33.10.05	433,100	304,800	96,755	0	96,755	96,755	0	0
Venituri din prestări de servicii	33.10.08	658,000	327,300	337,270	9,309	327,961	327,025	0	10,245
Contributia elevilor si studentilor pentru internate, camine si cantine	33.10.14	7,326,600	4,614,900	2,627,470	75,652	2,551,818	2,563,921	0	63,549
Venituri din organizarea de cursuri de calificare si conversie profesionala, specializare si perfecti	33.10.17	165,000	85,000	45,805	0	45,805	45,805	0	0
Venituri din serbari si spectacole scolare, manifestari culturale, artistice si sportive	33.10.19	1,043,600	617,000	453,695	17,313	436,382	447,137	0	6,558
Venituri din contractele încheiate cu casele de asigurari sociale de sanatate	33.10.21	14,830,980	7,937,690	7,933,268	702,340	7,230,928	6,993,570	6,790	932,908
Venituri din contractele încheiate cu Direcțiile de Sănătate Publica din sume alocate de la buget	33.10.30	651,200	338,300	305,900	0	305,900	305,900	0	0
Venituri din contractele încheiate cu Direcțiile de Sănătate Publica din venituri proprii ale Ministe	33.10.31	30,000	17,000	20,000	0	20,000	20,000	0	0
Alte venituri din prestari de servicii si alte activitati	33.10.50	236,150	152,000	27,873	0	27,873	27,464	0	409
Venituri din taxe administrative, eliberari permise (cod 34.10.50)	34.10	0	0	0	0	0	0	0	0
Amenzii, penalitati si confiscari (cod 35.10.50)	35.10	5,000	2,000	4,141	2,088	2,053	3,151	0	990
Alte amenzi, penalitati si confiscari	35.10.50	5,000	2,000	4,141	2,088	2,053	3,151	0	990
Diverse venituri (cod 36.10.50)	36.10	74,200	50,500	49,586	2,700	46,886	45,086	0	4,500
Alte venituri	36.10.50	74,200	50,500	49,586	2,700	46,886	45,086	0	4,500
Transferuri voluntare altele decat subventiile (cod 37.10.01+37.10.50+37.10.03)	37.10	-485,640	-294,810	-84,988	0	-84,988	-84,988	0	0
Donatii si sponsorizari	37.10.01	560	560	4,320	0	4,320	4,320	0	0
Vărsăminte din secțiunea de funcționare pentru funcționarea secțiunii de dezvoltare a bugetului local	37.10.03	-486,200	-295,370	-89,308	0	-89,308	-89,308	0	0
Alte transferuri voluntare	37.10.50	0	0	0	0	0	0	0	0
IV. SUBVENTII (cod 00.18)	00.17	10,137,000	6,292,400	5,021,849	0	5,021,849	5,021,849	0	0
SUBVENTII DE LA ALTE NIVELE ALE ADMINISTRATIEI PUBLICE (cod 43.10)	00.18	10,137,000	6,292,400	5,021,849	0	5,021,849	5,021,849	0	0
Subvenții de la bugetul de stat (cod 42.10.11+42.10.43)	42.10	0	0	0	0	0	0	0	0
Subvenții de la bugetul de stat pentru spitale	42.10.11	0	0	0	0	0	0	0	0
Subvenții primite de instituțiile publice și activitățile finanțate integral sau parțial din venituri proprii în cadrul programelor FEAGA implementate de APIA	42.10.43	0	0	0	0	0	0	0	0
SUBVENȚII DE LA ALTE ADMINISTRAȚII (COD 43.10.09+43.10.10+43.10.15)	43.10	10,137,000	6,292,400	5,021,849	0	5,021,849	5,021,849	0	0
Subvenții pentru instituții publice	43.10.09	10,137,000	6,292,400	5,021,849	0	5,021,849	5,021,849	0	0
Subvenții din bugetele locale pentru finanțarea cheltuielilor curente din domeniul sănătății	43.10.10	0	0	0	0	0	0	0	0
Subvenții din bugetul local pentru finanțarea camerelor agricole	43.10.15	0	0	0	0	0	0	0	0
VENITURILE DIN SECȚIUNEA DE DEZVOLTARE (COD 00.02+00.15+00.17+45.10) - TOTAL	00.01	1,487,200	1,192,370	3,099,668	2,689,460	410,208	410,208	0	2,689,460
I. VENITURI CURENTE (cod 00.12)	00.02	486,200	295,370	89,308	0	89,308	89,308	0	0
C. VENITURI NEFISCALE (cod 00.14)	00.12	486,200	295,370	89,308	0	89,308	89,308	0	0

DENUMIREA INDICATORILOR	Cod indicator	Prevederi bugetare		Drepturi constatate			Încasări realizate	Stingeri pe alte căi decât încasări	Drepturi constatate de încasat
		anuale aprobate la finele perioadei de raportare	trimestriale cumulate	Total, din care:	din anii precedenți	din anul curent			
C2. VÂNZĂRI DE BUNURI ȘI SERVICII (cod 37.10)	00.14	486,200	295,370	89,308	0	89,308	89,308	0	0
Transferuri voluntare altele decât subvențiile (cod 37.10.04)	37.10	486,200	295,370	89,308	0	89,308	89,308	0	0
Vărsăminte din secțiunea de funcționare	37.10.04	486,200	295,370	89,308	0	89,308	89,308	0	0
II. VENITURI DIN CAPITAL (COD 39.10)	00.15	0	0	0	0	0	0	0	0
Venituri din valorificarea unor bunuri (cod 39.10.01+39.10.50)	39.10	0	0	0	0	0	0	0	0
IV. SUBVENȚII (cod 00.18)	00.17	1,001,000	897,000	1,002,984	682,084	320,900	320,900	0	682,084
SUBVENȚII DE LA ALTE NIVELE ALE ADMINISTRATIEI PUBLICE (COD 42.10+43.10)	00.18	1,001,000	897,000	1,002,984	682,084	320,900	320,900	0	682,084
Subvenții de la bugetul de stat (cod 42.10.39)	42.10	0	0	682,084	682,084	0	0	0	682,084
Subvenții de la alte administrații (cod 43.10.14 +43.10.16+43.10.17)	43.10	1,001,000	897,000	320,900	0	320,900	320,900	0	0
Subvenții din bugetele locale pentru finanțarea cheltuielilor de capital din domeniul sănătății	43.10.14	25,000	25,000	0	0	0	0	0	0
Subvenții pentru instituții publice destinate secțiunii de dezvoltare	43.10.19	976,000	872,000	320,900	0	320,900	320,900	0	0
Sume primite de la UE/alți donatori în contul plăților efectuate și prefinanțări (cod 45.10.01 la 45.10.05+45.10.07+45.10.08+45.10.15+45.10.16+45.10.17+45.10.18+45.10.19)	45.10	0	0	2,007,376	2,007,376	0	0	0	2,007,376
Fondul European de Dezvoltare Regionala (cod 45.10.01.01+45.10.01.02+45.10.01.03)	45.10.01	0	0	2,007,376	2,007,376	0	0	0	2,007,376
Sume primite în contul plăților efectuate în anul curent	45.10.01.01	0	0	2,007,376	2,007,376	0	0	0	2,007,376
Sume primite în contul plăților efectuate în anii anteriori	45.10.01.02	0	0	0	0	0	0	0	0
Prefinanțare	45.10.01.03	0	0	0	0	0	0	0	0
Fondul Social European(cod 45.10.02.01+45.10.02.02+45.10.02.03)	45.10.02	0	0	0	0	0	0	0	0
Sume primite în contul plăților efectuate în anul curent	45.10.02.01	0	0	0	0	0	0	0	0
Sume primite în contul plăților efectuate în anii anteriori	45.10.02.02	0	0	0	0	0	0	0	0
Prefinanțare	45.10.02.03	0	0	0	0	0	0	0	0
Fondul de Coeziune(cod 45.10.03.01+45.10.03.02+45.10.03.03)	45.10.03	0	0	0	0	0	0	0	0
Sume primite în contul plăților efectuate în anul curent	45.10.03.01	0	0	0	0	0	0	0	0
Sume primite în contul plăților efectuate în anii anteriori	45.10.03.02	0	0	0	0	0	0	0	0
Prefinanțare	45.10.03.03	0	0	0	0	0	0	0	0
Fondul Agricol de Dezvoltare Rurala(cod 45.10.04.01+45.10.04.02+45.10.04.03)	45.10.04	0	0	0	0	0	0	0	0
Sume primite în contul plăților efectuate în anul curent	45.10.04.01	0	0	0	0	0	0	0	0
Sume primite în contul plăților efectuate în anii anteriori	45.10.04.02	0	0	0	0	0	0	0	0
Prefinanțare	45.10.04.03	0	0	0	0	0	0	0	0
Fondul European de Pescuit(cod 45.10.05.01+45.10.05.02+45.10.05.03)	45.10.05	0	0	0	0	0	0	0	0
Sume primite în contul plăților efectuate în anul curent	45.10.05.01	0	0	0	0	0	0	0	0
Sume primite în contul plăților efectuate în anii anteriori	45.10.05.02	0	0	0	0	0	0	0	0
Prefinanțare	45.10.05.03	0	0	0	0	0	0	0	0
Instrumentul de Asistență pentru Preaderare(cod 45.10.07.01+45.10.07.02+45.10.07.03)	45.10.07	0	0	0	0	0	0	0	0
Sume primite în contul plăților efectuate în anul curent	45.10.07.01	0	0	0	0	0	0	0	0
Sume primite în contul plăților efectuate în anii anteriori	45.10.07.02	0	0	0	0	0	0	0	0

DENUMIREA INDICATORILOR	Cod indicator	Prevederi bugetare		Drepturi contatate			Încasări	Stingeri pe alte căi decât încasări	Drepturi constatate de încasat
		anuale aprobate la finele perioadei de raportare	trimestriale cumulate	Total, din care:	din anii precedenți	din anul curent	realizate		
Prefinanțare	45.10.07.03	0	0	0	0	0	0	0	0
45.10.08.01+45.10.08.02+45.10.08.03	45.10.08	0	0	0	0	0	0	0	0
Sume primite în contul plăților efectuate în anul curent	45.10.08.01	0	0	0	0	0	0	0	0
Sume primite în contul plăților efectuate în anii anteriori	45.10.08.02	0	0	0	0	0	0	0	0
Prefinanțare	45.10.08.03	0	0	0	0	0	0	0	0
Programe comunitare finanțate în perioada 2007-2013 (cod 45.02.15.01+45.02.15.02+45.02.15.03)	45.10.15	0	0	0	0	0	0	0	0
Sume primite în contul plăților efectuate în anul curent	45.10.15.01	0	0	0	0	0	0	0	0
Sume primite în contul plăților efectuate în anii anteriori	45.10.15.02	0	0	0	0	0	0	0	0
Prefinanțare	45.10.15.03	0	0	0	0	0	0	0	0
Alte facilitati si instrumente postaderare (cod 45.02.16.01+45.02.16.02+45.02.16.03)	45.10.16	0	0	0	0	0	0	0	0
Sume primite în contul plăților efectuate în anul curent	45.10.16.01	0	0	0	0	0	0	0	0
Sume primite în contul plăților efectuate în anii anteriori	45.10.16.02	0	0	0	0	0	0	0	0
Prefinanțare	45.10.16.03	0	0	0	0	0	0	0	0

Primar,
OVIDIU IULIAN PORTARIUC



Director economic,
Valerian Sănduc

CONTUL DE EXECUȚIE A INSTITUȚIILOR PUBLICE ȘI ACTIVITĂȚILOR FINANȚATE INTEGRAL SAU PARȚIAL DIN VENITURI PROPRII
detaliat la cheltuieli, pe capitole, subcapitole și paragrafe la data 30.06.2012

lei

DENUMIREA INDICATORILOR	Cod indicator	Credite de angajament	Credite bugetare		Angajamente bugetare	Angajamente legale	Plati efectuate	Angajamente legale de platit	Cheltuieli efective
			anuale aprobate la finele perioadei de raportare	trimestriale cumulate					
TOTAL CHELTUIELI (cod 50.10+59.10+63.10+69.10+79.10)	49.10	1,509,310	38,837,500	22,992,980	19,400,906	17,927,929	15,125,516	2,802,413	15,441,317
Partea I-a SERVICII PUBLICE GENERALE (cod 54.10+55.10)	50.10	0	0	0	0	0	0	0	0
Alte servicii publice generale (cod 54.10.10 +54.10.50)	54.10	0	0	0	0	0	0	0	0
<i>Din total capitol:</i>									
Servicii publice comunitare de evidență a persoanelor	54.10.10	0	0	0	0	0	0	0	0
Tranzactii privind datoria publica si imprumuturi	55.10	0	0	0	0	0	0	0	0
Partea a II-a APARARE, ORDINE PUBLICA SI SIGURANTA NATIONALA (cod 61.10)	59.10	204,000	2,877,000	1,668,000	1,235,584	1,235,584	1,109,431	126,153	1,118,129
Ordine publica si siguranta națională (cod 61.10.03+61.10.50)	61.10	204,000	2,877,000	1,668,000	1,235,584	1,235,584	1,109,431	126,153	1,118,129
<i>Din total capitol:</i>									
Ordine publică (cod 61.10.03.04)	61.10.03	204,000	2,877,000	1,668,000	1,235,584	1,235,584	1,109,431	126,153	1,118,129
Poliție Locală	61.10.03.04	204,000	2,877,000	1,668,000	1,235,584	1,235,584	1,109,431	126,153	1,118,129
Alte cheltuieli în domeniul ordinii publice și siguranței naționale	61.10.50	0	0	0	0	0	0	0	0
Partea a III-a CHELTUIELI SOCIAL - CULTURALE (cod 65.10 +66.10 + 67.10 +68.10)	63.10	1,306,310	35,910,500	21,294,980	18,138,508	18,865,531	13,989,271	2,576,260	14,323,188
Învatamant (cod 65.10.03+65.10.04+65.10.05+65.10.07+65.10.11+65.10.50)	65.10	106,200	9,062,700	5,679,850	4,737,109	3,703,772	2,962,462	741,310	2,823,075
<i>Din total capitol:</i>									
Învatamânt prescolar si primar (rd.76+77)	65.10.03	0	2,950,000	1,779,500	1,489,821	957,511	915,633	41,878	866,095
Învatamânt prescolar	65.10.03.01	0	2,936,000	1,772,500	1,486,321	955,761	913,883	41,878	864,765
Învatamânt primar	65.10.03.02	0	14,000	7,000	3,500	1,750	1,750	0	1,330
Învatamânt secundar (rd.79 la rd.81)	65.10.04	106,200	6,112,700	3,900,350	3,247,288	2,746,261	2,046,829	699,432	1,956,980
Învatamânt secundar inferior	65.10.04.01	59,560	4,014,280	2,588,260	2,072,188	1,861,229	1,281,226	580,003	1,210,753
Învatamânt secundar superior	65.10.04.02	46,640	2,098,420	1,312,090	1,175,100	885,032	765,603	119,429	746,227
Învatamant profesional	65.10.04.03	0	0	0	0	0	0	0	0
Învatamânt postliceal	65.10.05	0	0	0	0	0	0	0	0
Învatamânt, nedefinit prin nivel (rd.84)	65.10.07	0	0	0	0	0	0	0	0
Învatamânt special	65.10.07.04	0	0	0	0	0	0	0	0
Servicii auxiliare pentru educatie (rd.86+87)	65.10.11	0	0	0	0	0	0	0	0
Internate si cantine pentru elevi	65.10.11.03	0	0	0	0	0	0	0	0
Alte servicii auxiliare	65.10.11.30	0	0	0	0	0	0	0	0
Alte cheltuieli în domeniul învățământului	65.10.50	0	0	0	0	0	0	0	0
Sanatate (cod 66.10.06+66.10.08+66.10.50)	66.10	427,110	17,772,800	9,644,480	8,109,641	8,109,641	6,606,597	1,503,044	7,200,640
<i>Din total capitol:</i>									
Servicii medicale in unitati sanitare cu paturi (66.10.06.11)	66.10.06	427,110	17,772,800	9,644,480	8,109,641	8,109,641	6,606,597	1,503,044	7,200,640
Spitale generale	66.10.06.01	427,110	17,772,800	9,644,480	8,109,641	8,109,641	6,606,597	1,503,044	7,200,640

DENUMIREA INDICATORILOR	Cod indicator	Credite de angajament	Credite bugetare		Angajamente	Angajamente	Plati	Angajamente	Cheltuieli
			anuale aprobate la finele perioadei de raportare	trimestriale cumulate	bugetare	legale	efectuate	legale de platit	efective
Servicii de sanatate publica	66.10.08	0	0	0	0	0	0	0	0
Alte cheltuieli in domeniul sanatatii	66.10.50	0	0	0	0	0	0	0	0
Alte institutii si actiuni sanitare	66.10.50.50	0	0	0	0	0	0	0	0
Cultura, recreere si religie (cod 67.10.03 + 67.10.05 + 67.10.50)	67.10	772,000	9,075,000	5,970,650	5,291,758	4,852,118	4,420,212	431,906	4,299,473
<i>Din total capitol:</i>									
Servicii culturale (cod 67.10.03.03 la 67.10.03.07 +67.10.03.09 la cod 67.10.03.11 + 67.10.03.15 + 67.10.03.30)	67.10.03	124,000	5,355,000	3,486,250	3,470,542	3,030,902	2,763,774	267,128	2,698,249
Muzee	67.10.03.03	0	0	0	0	0	0	0	0
Institutii publice de spectacole si concerte	67.10.03.04	124,000	5,355,000	3,486,250	3,470,542	3,030,902	2,763,774	267,128	2,698,249
Scoli populare de arta si meserii	67.10.03.05	0	0	0	0	0	0	0	0
Case de cultura	67.10.03.06	0	0	0	0	0	0	0	0
Camine culturale	67.10.03.07	0	0	0	0	0	0	0	0
Universitati populare	67.10.03.09	0	0	0	0	0	0	0	0
Presa	67.10.03.10	0	0	0	0	0	0	0	0
Edituri	67.10.03.11	0	0	0	0	0	0	0	0
Gradini botanice	67.10.03.15	0	0	0	0	0	0	0	0
Alte servicii culturale	67.10.03.30	0	0	0	0	0	0	0	0
Servicii recreative si sportive (cod 67.10.05.01)	67.10.05	648,000	3,720,000	2,484,400	1,821,216	1,821,216	1,656,438	164,778	1,601,224
Sport	67.10.05.01	648,000	3,720,000	2,484,400	1,821,216	1,821,216	1,656,438	164,778	1,601,224
Alte servicii in domeniile culturii, recreerii si religiei	67.10.50	0	0	0	0	0	0	0	0
Asigurari si asistenta sociala	68.10	0	0	0	0	0	0	0	0
<i>Din total capitol:</i>									
Asistenta acordata persoanelor in varsta	68.10.04	0	0	0	0	0	0	0	0
Asistenta sociala in caz de boli si invaliditati (rd.146)	68.10.05	0	0	0	0	0	0	0	0
Asistenta sociala in caz de invaliditate	68.10.05.02	0	0	0	0	0	0	0	0
Partea a IV-a SERVICII SI DEZVOLTARE PUBLICA, LOCUINTE, MEDIU SI APE (cod 70.10 + 74.10)	70.10	0	0	0	0	0	0	0	0
Locuinte, servicii si dezvoltare publica	70.10	0	0	0	0	0	0	0	0
<i>Din total capitol:</i>									
Locuinte	70.10.03	0	0	0	0	0	0	0	0
Dezvoltarea sistemului de locuinte	70.10.03.01	0	0	0	0	0	0	0	0
Servicii si dezvoltare publica	70.10.04	0	0	0	0	0	0	0	0
Alte servicii in domeniile locuintelor, serviciilor si dezvoltarii comunale	70.10.50	0	0	0	0	0	0	0	0
Partea a V-a Actiuni economice (cod 80.10+83.10+84.10+87.10)	79.10	0	40,000	30,000	26,814	26,814	26,814	0	0
Actiuni generale economice, comerciale si de munca	80.10	0	0	0	0	0	0	0	0
<i>Din total capitol:</i>									
Actiuni generale economice si comerciale (rd.178)	80.10.01	0	0	0	0	0	0	0	0
Alte cheltuieli pentru actiuni generale economice si comerciale	80.10.01.30	0	0	0	0	0	0	0	0

DENUMIREA INDICATORILOR	Cod indicator	Credite de angajament	Credite bugetare		Angajamente	Angajamente	Plati	Angajamente	Cheltuieli
			anuale aprobate la finele perioadei de raportare	trimestriale cumulate	bugetare	legale	efectuate	legale de platit	efective
Agricultura, silvicultura, piscicultura si vanatoare	83.10	0	50,000	30,000	26,814	26,814	26,814	0	0
<i>Din total capitol:</i>									
Agricultura (rd.193)	83.10.03	0	50,000	30,000	26,814	26,814	26,814	0	0
Alte cheltuieli în domeniul agriculturii	83.10.03.30	0	50,000	30,000	26,814	26,814	26,814	0	0
Transporturi	84.10	0	0	0	0	0	0	0	0
<i>Din total capitol:</i>									
Alte cheltuieli în domeniul transporturilor	84.10.50	0	0	0	0	0	0	0	0
Alte actiuni economice	87.10	0	0	0	0	0	0	0	0
<i>Din total capitol:</i>									
Alte actiuni economice	87.10.50	0	0	0	0	0	0	0	0
VII. REZERVE, EXCEDENT / DEFICIT	96.10								
EXCEDENT (cod 00.01 - 49.10)	98.10								
DEFICIT (49.10 - 00.01)	99.02								
CHELTUIELILE SECȚIUNII DE FUNCȚIONARE (COD 50.10+59.10+63.10+69.10+79.10)	49.10	0	37,328,190	21,778,500	18,939,536	17,540,289	14,796,976	2,743,313	14,541,405
CHELTUIELI CURENTE (01=10+20+30+40+50+51+55+57+59)	01	0	37,328,190	21,778,500	18,964,776	17,565,529	14,822,216	2,743,313	14,541,405
TITLUL I CHELTUIELI DE PERSONAL	10	0	18,761,170	10,178,080	10,100,626	9,789,843	8,482,381	1,307,462	8,517,761
Cheltuieli salariale în bani	10.01	0	14,219,170	7,754,540	7,704,131	7,468,260	6,480,280	987,980	6,514,664
Cheltuieli salariale în natură	10.02	0	684,090	330,790	330,790	330,790	286,596	44,194	271,836
Contribuții	10.03	0	3,857,910	2,092,750	2,065,705	1,990,793	1,715,505	275,288	1,731,261
TITLUL II BUNURI SI SERVICII	20	0	18,567,020	11,600,420	8,864,150	7,775,686	6,339,835	1,435,851	6,023,644
Bunuri si servicii	20.01	0	5,684,510	3,482,110	2,813,418	2,629,105	2,276,219	352,886	2,216,601
Reparatii curente	20.02	0	719,710	499,640	307,696	258,199	235,689	22,510	214,467
Hrana	20.03	0	7,319,450	4,549,090	3,944,398	3,166,932	2,524,635	642,297	2,458,206
Medicamente si materiale sanitare	20.04	0	2,234,310	1,368,930	962,179	961,914	593,511	368,403	694,167
Bunuri de natura obiectelor de inventar	20.05	0	683,080	421,480	231,624	205,134	171,754	33,380	14,593
Deplasari, detasari, transferari	20.06	0	205,000	145,900	91,887	91,441	86,937	4,504	90,839
Materiale de laborator	20.09	0	90,000	50,000	9,047	9,047	6,030	3,017	4,863
Cercetare dezvoltare	20.10	0	0	0	0	0	0	0	0
Carti, publicatii si materiale documentare	20.11	0	69,220	37,500	5,777	5,007	4,507	500	5,890
Consultanta si expertiza	20.12	0	30,470	20,000	0	0	0	0	0
Pregatire profesionala	20.13	0	178,580	140,080	20,520	4,310	3,760	550	5,180
Protectia muncii	20.14	0	232,280	162,480	46,897	33,399	33,357	42	33,822
Munitie, furnituri si armament de natura activelor fixe pentru armata	20.15	0	0	0	0	0	0	0	0
Contributii ale administratiei publice locale la realizarea unor lucrari si servicii de in public local, in baza unor conventii sau contracte de asociere	20.19	0	0	0	0	0	0	0	0
Reabilitare infrastructura program inundatii pentru autoritati publice locale	20.20	0	0	0	0	0	0	0	0
Meteorologie	20.21	0	0	0	0	0	0	0	0
Finantarea actiunilor din domeniul apelor	20.22	0	0	0	0	0	0	0	0
Prevenirea si combaterea inundatiilor si ingheturilor	20.23	0	0	0	0	0	0	0	0

DENUMIREA INDICATORILOR	Cod indicator	Credite de angajament	Credite bugetare		Angajamente	Angajamente	Plati	Angajamente	Cheltuieli
			anuale aprobate la finele perioadei de raportare	trimestriale cumulate	bugetare	legale	efectuate	legale de platit	efective
Comisioane si alte costuri aferente imprumuturilor	20.24	0	10,000	7,000	3,589	3,589	3,589	0	3,589
Cheltuieli judiciare si extrajudiciare derivate din actiuni in reprezentarea intereselor potrivit dispozitiilor legale	20.25	0	0	0	0	0	0	0	0
Tichete cadou	20.27	0	0	0	0	0	0	0	0
Alte cheltuieli	20.30	0	1,110,410	716,210	427,118	407,609	399,847	7,762	281,427
TITLUL III	30	0	0	0	0	0	0	0	0
TITLUL IV SUBVENTII	40	0	0	0	0	0	0	0	0
TITLUL VI TRANSFERURI INTRE UNITATI ALE ADMINISTRATIEI PUBLICE	51	0	0	0	0	0	0	0	0
TITLUL VII ALTE TRANSFERURI	55	0	0	0	0	0	0	0	0
Partea I-a SERVICII PUBLICE GENERALE (cod 54.10+55.10)	50.10	0	0	0	0	0	0	0	0
Alte servicii publice generale (cod 54.10.10 +54.10.50)	54.10	0	0	0	0	0	0	0	0
<i>Din total capitol:</i>									
Servicii publice comunitare de evidență a persoanelor	54.10.10								
Tranzactii privind datoria publica si imprumuturi	55.10								
Partea II-a APARARE, ORDINE PUBLICA SI SIGURANTA NATIONALA (cod 61.10)	60.10	0	2,673,000	1,464,000	1,232,794	1,232,794	1,106,641	126,153	1,078,361
Ordine publica si siguranta natională (cod 61.10.03+61.10.50)	61.10	0	2,673,000	1,464,000	1,232,794	1,232,794	1,106,641	126,153	1,078,361
CHELTUIELI CURENTE (01=10+20+30+40+50+51+55+57+59)	01	0	2,673,000	1,464,000	1,232,794	1,232,794	1,106,641	126,153	1,078,361
TITLUL I CHELTUIELI DE PERSONAL	10	0	2,100,000	1,051,000	1,051,000	1,051,000	924,847	126,153	933,822
Cheltuieli salariale în bani	10.01	0	1,649,000	827,000	827,000	827,000	724,218	102,782	731,588
Cheltuieli salariale în natură	10.02	0	0	0	0	0	0	0	0
Contribuții	10.03	0	451,000	224,000	224,000	224,000	200,629	23,371	202,234
TITLUL II BUNURI SI SERVICII	20	0	573,000	413,000	181,794	181,794	181,794	0	144,539
Bunuri si servicii	20.01	0	247,000	172,000	147,272	147,272	147,272	0	108,237
Reparatii curente	20.02	0	30,000	30,000	0	0	0	0	51
Hrana	20.03	0	0	0	0	0	0	0	0
Medicamente si materiale sanitare	20.04	0	0	0	0	0	0	0	0
Bunuri de natura obiectelor de inventar	20.05	0	135,000	72,000	2,217	2,217	2,217	0	0
Deplasari, detasari, transferari	20.06	0	10,000	10,000	527	527	527	0	527
Materiale de laborator	20.09	0	0	0	0	0	0	0	0
Cercetare dezvoltare	20.10	0	0	0	0	0	0	0	0
Carti, publicatii si materiale documentare	20.11	0	1,000	1,000	0	0	0	0	0
Consultanta si expertiza	20.12	0	0	0	0	0	0	0	0
Pregatire profesionala	20.13	0	55,000	55,000	0	0	0	0	0
Protectia muncii	20.14	0	65,000	65,000	25,985	25,985	25,985	0	25,985
Munitie, furnituri si armament de natura activelor fixe pentru armata	20.15	0	0	0	0	0	0	0	0
Contributii ale administratiei publice locale la realizarea unor lucrari si servicii de in public local, in baza unor conventii sau contracte de asociere	20.19	0	0	0	0	0	0	0	0

DENUMIREA INDICATORILOR	Cod indicator	Credite de angajament	Credite bugetare		Angajamente bugetare	Angajamente legale	Plati efectuate	Angajamente legale de platit	Cheltuieli efective
			anuale aprobate la finele perioadei de raportare	trimestriale cumulate					
Reabilitare infrastructura program inundatii pentru autoritati publice locale	20.20	0	0	0	0	0	0	0	0
Meteorologie	20.21	0	0	0	0	0	0	0	0
Finantarea actiunilor din domeniul apelor	20.22	0	0	0	0	0	0	0	0
Prevenirea si combaterea inundatiilor si ingheturilor	20.23	0	0	0	0	0	0	0	0
Comisioane si alte costuri aferente imprumuturilor	20.24	0	0	0	0	0	0	0	0
Cheltuieli judiciare si extrajudiciare derivate din actiuni in reprezentarea intereselor potrivit dispozitiilor legale	20.25	0	0	0	0	0	0	0	0
Tichete cadou	20.27	0	0	0	0	0	0	0	0
Alte cheltuieli	20.30	0	30,000	8,000	5,793	5,793	5,793	0	9,739
TITLUL III	30	0	0	0	0	0	0	0	0
TITLUL IV SUBVENTII	40	0	0	0	0	0	0	0	0
TITLUL VI TRANSFERURI INTRE UNITATI ALE ADMINISTRATIEI PUBLICE	51	0	0	0	0	0	0	0	0
TITLUL VII ALTE TRANSFERURI	55	0	0	0	0	0	0	0	0
Din total capitol:									
Ordine publică (cod 61.10.03.04)	61.10.03	0	2,673,000	1,464,000	1,232,794	1,232,794	1,106,641	126,153	1,078,361
Poliție Locală	61.10.03.04	0	2,673,000	1,464,000	1,232,794	1,232,794	1,106,641	126,153	1,078,361
Alte cheltuieli în domeniul ordinii publice și siguranței naționale	61.10.50	0	0	0	0	0	0	0	0
Partea III-a CHELTUIELI SOCIAL - CULTURALE (cod 65.10+66.10+67.10+68.10)	63.10	0	34,508,190	20,284,500	17,679,928	16,280,681	13,663,621	2,617,160	13,463,044
Invatamant (cod 65.10.03+65.10.04+65.10.05+65.10.07+65.10.11+65.10.50)	65.10	0	8,956,500	5,581,350	4,731,850	3,698,513	2,957,203	741,310	2,815,441
CHELTUIELI CURENTE (01=10+20+30+40+50+51+55+57+59)	01	0	8,956,500	5,581,350	4,731,850	3,698,513	2,957,203	741,310	2,815,441
TITLUL I CHELTUIELI DE PERSONAL	10	0	227,420	143,750	112,379	84,938	63,181	21,757	63,883
Cheltuieli salariale în bani	10.01	0	175,000	109,300	88,976	70,099	53,065	17,034	44,346
Cheltuieli salariale în natură	10.02	0	0	0	0	0	0	0	0
Contribuții	10.03	0	52,420	34,450	23,403	14,839	10,116	4,723	19,537
TITLUL II BUNURI SI SERVICII	20	0	8,729,080	5,437,600	4,619,471	3,613,575	2,894,022	719,553	2,751,558
Bunuri si servicii	20.01	0	1,427,610	811,280	708,258	573,922	468,326	105,596	469,780
Reparatii curente	20.02	0	278,990	168,470	134,172	85,637	65,853	19,784	47,281
Hrana	20.03	0	6,479,450	4,081,090	3,599,069	2,821,603	2,271,231	550,372	2,190,903
Medicamente si materiale sanitare	20.04	0	5,500	4,500	847	582	582	0	235
Bunuri de natura obiectelor de inventar	20.05	0	224,400	142,800	101,960	75,544	42,320	33,224	0
Deplasari, detasari, transferari	20.06	0	23,000	16,900	7,600	7,450	3,478	3,972	2,628
Materiale de laborator	20.09	0	0	0	0	0	0	0	0
Cercetare dezvoltare	20.10	0	0	0	0	0	0	0	0
Carti, publicatii si materiale documentare	20.11	0	16,720	11,000	3,086	2,316	1,816	500	1,000
Consultanta si expertiza	20.12	0	0	0	0	0	0	0	0
Pregatire profesionala	20.13	0	13,000	9,500	5,790	1,580	1,580	0	1,580
Protectia muncii	20.14	0	34,000	22,500	15,000	1,502	1,502	0	1,502
Munitie, furnituri si armament de natura activelor fixe pentru armata	20.15	0	0	0	0	0	0	0	0
Contributii ale administratiei publice locale la realizarea unor lucrari si servicii de in public local, in baza unor conventii sau contracte de asociere	20.19	0	0	0	0	0	0	0	0

DENUMIREA INDICATORILOR	Cod indicator	Credite de angajament	Credite bugetare		Angajamente bugetare	Angajamente legale	Plati efectuate	Angajamente legale de platit	Cheltuieli efective
			anuale aprobate la finele perioadei de raportare	trimestriale cumulate					
Reabilitare infrastructura program inundatii pentru autoritati publice locale	20.20	0	0	0	0	0	0	0	0
Meteorologie	20.21	0	0	0	0	0	0	0	0
Finantarea actiunilor din domeniul apelor	20.22	0	0	0	0	0	0	0	0
Prevenirea si combaterea inundatiilor si ingheturilor	20.23	0	0	0	0	0	0	0	0
Comisioane si alte costuri aferente imprumuturilor	20.24	0	0	0	0	0	0	0	0
Cheltuieli judiciare si extrajudiciare derivate din actiuni in reprezentarea intereselor potrivit dispozitiilor legale	20.25	0	0	0	0	0	0	0	0
Tichete cadou	20.27	0	0	0	0	0	0	0	0
Alte cheltuieli	20.30	0	226,410	169,560	43,689	43,439	37,334	6,105	36,649
TITLUL III	30	0	0	0	0	0	0	0	0
TITLUL IV SUBVENTII	40	0	0	0	0	0	0	0	0
TITLUL VI TRANSFERURI INTRE UNITATI ALE ADMINISTRATIEI PUBLICE	51	0	0	0	0	0	0	0	0
TITLUL VII ALTE TRANSFERURI	55	0	0	0	0	0	0	0	0
<i>Din total capitol:</i>									
Învatamânt prescolar si primar	65.10.03	0	2,950,000	1,779,500	1,489,821	957,511	915,633	41,878	865,857
Învatamânt prescolar	65.10.03.01	0	2,936,000	1,772,500	1,486,321	955,761	913,883	41,878	864,527
Învatamânt primar	65.10.03.02	0	14,000	7,000	3,500	1,750	1,750	0	1,330
Învatamânt secundar	65.10.04	0	6,006,500	3,801,850	3,242,029	2,741,002	2,041,570	699,432	1,949,584
Învatamânt secundar inferior	65.10.04.01	0	3,954,720	2,536,400	2,066,929	1,855,970	1,275,967	580,003	1,203,357
Învatamânt secundar superior	65.10.04.02	0	2,051,780	1,265,450	1,175,100	885,032	765,603	119,429	746,227
Învatamant profesional	65.10.04.03								
Învatamânt postliceal	65.10.05								
Învatamânt nedefinibil prin nivel	65.10.07	0	0	0	0	0	0	0	0
Învatamânt special	65.10.07.04								
Servicii auxiliare pentru educatie	65.10.11	0	0	0	0	0	0	0	0
Internate si cantine pentru elevi	65.10.11.03								
Alte servicii auxiliare	65.10.11.30								
Alte cheltuieli în domeniul învățământului	65.10.50								
Sanatate	66.10	0	17,345,690	9,400,500	8,013,724	8,013,724	6,522,548	1,491,176	6,588,641
CHELTUIELI CURENTE (01=10+20+30+40+50+51+55+57+59)	01	0	17,345,690	9,400,500	8,038,964	8,038,964	6,547,788	1,491,176	6,588,641
TITLUL I CHELTUIELI DE PERSONAL	10	0	11,032,050	5,635,390	5,635,390	5,635,390	4,835,024	800,366	4,858,502
Cheltuieli salariale în bani	10.01	0	8,098,400	4,144,920	4,144,920	4,144,920	3,551,997	592,923	3,590,072
Cheltuieli salariale în natură	10.02	0	684,090	330,790	330,790	330,790	286,596	44,194	271,836
Contribuții	10.03	0	2,249,560	1,159,680	1,159,680	1,159,680	996,431	163,249	996,594
TITLUL II BUNURI SI SERVICII	20	0	6,313,640	3,765,110	2,403,574	2,403,574	1,712,764	690,810	1,730,139
Bunuri si servicii	20.01	0	2,086,500	1,203,870	871,322	871,322	647,707	223,615	620,480
Reparatii curente	20.02	0	348,720	244,670	140,681	140,681	137,955	2,726	137,917
Hrana	20.03	0	820,000	460,000	337,329	337,329	245,404	91,925	263,277
Medicamente si materiale sanitare	20.04	0	2,218,810	1,356,430	958,236	958,236	589,833	368,403	690,836
Bunuri de natura obiectelor de inventar	20.05	0	222,680	144,680	76,230	76,230	76,230	0	0
Deplasari, detasari, transferari	20.06	0	46,000	28,000	1,301	1,301	769	532	769

DENUMIREA INDICATORILOR	Cod indicator	Credite de angajament	Credite bugetare		Angajamente	Angajamente	Plati	Angajamente	Cheltuieli
			anuale aprobate la finele perioadei de raportare	trimestriale cumulate	bugetare	legale	efectuate	legale de platit	efective
Materiale de laborator	20.09	0	90,000	50,000	9,047	9,047	6,030	3,017	4,863
Cheltuieli de dezvoltare	20.10	0	0	0	0	0	0	0	0
Carti, publicatii si materiale documentare	20.11	0	49,000	24,000	2,691	2,691	2,691	0	4,060
Consultanta si expertiza	20.12	0	30,470	20,000	0	0	0	0	0
Pregatire profesionala	20.13	0	88,580	58,580	2,730	2,730	2,180	550	3,600
Protectia muncii	20.14	0	116,880	66,880	1,481	1,481	1,439	42	1,811
Munitie, furnituri si armament de natura activelor fixe pentru armata	20.15	0	0	0	0	0	0	0	0
Contributii ale administratiei publice locale la realizarea unor lucrari si servicii de in public local, in baza unor conventii sau contracte de asociere	20.19	0	0	0	0	0	0	0	0
Reabilitare infrastructura program inundatii pentru autoritati publice locale	20.20	0	0	0	0	0	0	0	0
Meteorologie	20.21	0	0	0	0	0	0	0	0
Finantarea actiunilor din domeniul apelor	20.22	0	0	0	0	0	0	0	0
Prevenirea si combaterea inundatiilor si ingheturilor	20.23	0	0	0	0	0	0	0	0
Comisioane si alte costuri aferente imprumuturilor	20.24	0	0	0	0	0	0	0	0
Cheltuieli judiciare si extrajudiciare derivate din actiuni in reprezentarea intereselor potrivit dispozitiilor legale	20.25	0	0	0	0	0	0	0	0
Tichete cadou	20.27	0	0	0	0	0	0	0	0
Alte cheltuieli	20.30	0	196,000	108,000	2,526	2,526	2,526	0	2,526
TITLUL III	30	0	0	0	0	0	0	0	0
TITLUL IV SUBVENTII	40	0	0	0	0	0	0	0	0
TITLUL VI TRANSFERURI INTRE UNITATI ALE ADMINISTRATIEI PUBLICE	51	0	0	0	0	0	0	0	0
TITLUL VII ALTE TRANSFERURI	55	0	0	0	0	0	0	0	0
<i>Din total capitol:</i>									
Servicii medicale in unitati sanitare cu paturi (66.10.06.11)	66.10.06	0	17,345,690	9,400,500	8,013,724	8,013,724	6,522,548	1,491,176	6,588,641
Spitale generale	66.10.06.01	0	17,345,690	9,400,500	8,013,724	8,013,724	6,522,548	1,491,176	6,588,641
Servicii de sanatate publica	66.10.08								
Alte cheltuieli in domeniul sanatatii	66.10.50	0	0	0	0	0	0	0	0
Alte institutii si actiuni sanitare	66.10.50.50								
Cultura, recreere si religie (cod 67.10.03 + 67.10.05 + 67.10.50)	67.10	0	8,303,000	5,302,650	4,934,354	4,568,444	4,183,770	384,674	4,058,962
CHELTUIELI CURENTE (01=10+20+30+40+50+51+55+57+59)	01	0	8,303,000	5,302,650	4,934,354	4,568,444	4,183,770	384,674	4,058,962
TITLUL I CHELTUIELI DE PERSONAL	10	0	5,401,700	3,347,940	3,301,857	3,018,515	2,659,329	359,186	2,661,554
Cheltuieli salariale in bani	10.01	0	4,296,770	2,673,320	2,643,235	2,426,241	2,151,000	275,241	2,148,658
Cheltuieli salariale in natura	10.02	0	0	0	0	0	0	0	0
Contributii	10.03	0	1,104,930	674,620	658,622	592,274	508,329	83,945	512,896
TITLUL II BUNURI SI SERVICII	20	0	2,901,300	1,954,710	1,632,497	1,549,929	1,524,441	25,488	1,397,408
Bunuri si servicii	20.01	0	1,923,400	1,294,960	1,086,566	1,036,589	1,012,914	23,675	1,018,104
Reparatii curente	20.02	0	62,000	56,500	32,843	31,881	31,881	0	29,218
Hrana	20.03	0	20,000	8,000	8,000	8,000	8,000	0	4,026
Medicamente si materiale sanitare	20.04	0	10,000	8,000	3,096	3,096	3,096	0	3,096
Bunuri de natura obiectelor de inventar	20.05	0	101,000	62,000	51,217	51,143	50,987	156	14,593
Deplasari, detasari, transferari	20.06	0	126,000	91,000	82,459	82,163	82,163	0	86,915
Materiale de laborator	20.09	0	0	0	0	0	0	0	0

DENUMIREA INDICATORILOR	Cod indicator	Credite de angajament	Credite bugetare		Angajamente	Angajamente	Plati	Angajamente	Cheltuieli
			anuale aprobate la finele perioadei de raportare	trimestriale cumulate	bugetare	legale	efectuate	legale de platit	efective
Cercetare dezvoltare	20.10	0	0	0	0	0	0	0	0
Carti, publicatii si materiale documentare	20.11	0	2,500	1,500	0	0	0	0	830
Consultanta si expertiza	20.12	0	0	0	0	0	0	0	0
Pregatire profesionala	20.13	0	22,000	17,000	12,000	0	0	0	0
Protectia muncii	20.14	0	16,400	8,100	4,431	4,431	4,431	0	4,524
Munitie, furnituri si armament de natura activelor fixe pentru armata	20.15	0	0	0	0	0	0	0	0
Contributii ale administratiei publice locale la realizarea unor lucrari si servicii de in public local, in baza unor conventii sau contracte de asociere	20.19	0	0	0	0	0	0	0	0
Reabilitare infrastructura program inundatii pentru autoritati publice locale	20.20	0	0	0	0	0	0	0	0
Meteorologie	20.21	0	0	0	0	0	0	0	0
Finantarea actiunilor din domeniul apelor	20.22	0	0	0	0	0	0	0	0
Prevenirea si combaterea inundatiilor si ingheturilor	20.23	0	0	0	0	0	0	0	0
Comisioane si alte costuri aferente imprumuturilor	20.24	0	10,000	7,000	3,589	3,589	3,589	0	3,589
Cheltuieli judiciare si extrajudiciare derivate din actiuni in reprezentarea intereselor potrivit dispozitiilor legale	20.25	0	0	0	0	0	0	0	0
Tichete cadou	20.27	0	0	0	0	0	0	0	0
Alte cheltuieli	20.30	0	608,000	400,650	348,296	329,037	327,380	1,657	232,513
TITLUL III	30	0	0	0	0	0	0	0	0
TITLUL IV SUBVENTII	40	0	0	0	0	0	0	0	0
TITLUL VI TRANSFERURI INTRE UNITATI ALE ADMINISTRATIEI PUBLICE	51	0	0	0	0	0	0	0	0
TITLUL VII ALTE TRANSFERURI	55	0	0	0	0	0	0	0	0
<i>Din total capitol:</i>									
Servicii culturale (cod 67.10.03.03 la 67.10.03.07 +67.10.03.09 la cod 67.10.03.11 + 67.10.03.15 + 67.10.03.30)	67.10.03	0	5,231,000	3,362,250	3,346,542	2,980,632	2,713,504	267,128	2,641,153
Muzee	67.10.03.03								
Institutii publice de spectacole si concerte	67.10.03.04	0	5,231,000	3,362,250	3,346,542	2,980,632	2,713,504	267,128	2,641,153
Scoli populare de arta si meserii	67.10.03.05								
Case de cultura	67.10.03.06								
Camine culturale	67.10.03.07								
Universitati populare	67.10.03.09								
Presa	67.10.03.10								
Edituri	67.10.03.11								
Gradini botanice	67.10.03.15								
Alte servicii culturale	67.10.03.30								
Servicii recreative si sportive (cod 67.10.05.01)	67.10.05	0	3,072,000	1,940,400	1,587,812	1,587,812	1,470,266	117,546	1,417,809
Sport	67.10.05.01	0	3,072,000	1,940,400	1,587,812	1,587,812	1,470,266	117,546	1,417,809
Alte servicii in domeniile culturii, recreerii si religiei	67.10.50								
Asigurari si asistenta sociala	68.10	0	0	0	0	0	0	0	0
<i>Din total capitol:</i>									
Asistenta acordata persoanelor in varsta	68.10.04								
Asistenta sociala in caz de boli si invaliditati (rd.146)	68.10.05	0	0	0	0	0	0	0	0

DENUMIREA INDICATORILOR	Cod indicator	Credite de angajament	Credite bugetare		Angajamente	Angajamente	Plati	Angajamente	Cheltuieli
			anuale aprobate la finele perioadei de raportare	trimestriale cumulate	bugetare	legale	efectuate	legale de platit	efective
Asistenta sociala in caz de invaliditate	68.10.05.02								
Partea a IV-a SERVICII SI DEZVOLTARE PUBLICA, LOCUINTE, MEDIU SI APE (cod 70.10 + 74.10)	69.10	0	0	0	0	0	0	0	0
Locuinte, servicii si dezvoltare publica	70.10	0	0	0	0	0	0	0	0
<i>Din total capitol:</i>									
Locuinte (rd.161)	70.10.03								
Dezvoltarea sistemului de locuinte	70.10.03.01								
Servicii si dezvoltare publica	70.10.04								
Alte servicii in domeniile locuintelor, serviciilor si dezvoltarii comunale	70.10.50								
Partea a V-a Actiuni economice (cod 80.10+83.10+84.10+87.10)	79.10	0	50,000	30,000	26,814	26,814	26,814	0	0
Actiuni generale economice, comerciale si de munca	80.10	0	0	0	0	0	0	0	0
<i>Din total capitol:</i>									
Actiuni generale economice si comerciale	80.10.01	0	0	0	0	0	0	0	0
Alte cheltuieli pentru actiuni generale economice si comerciale	80.10.01.30								
Agricultura, silvicultura, piscicultura si vanatoare	83.10	0	50,000	30,000	26,814	26,814	26,814	0	0
CHELTUIELI CURENTE (01=10+20+30+40+50+51+55+57+59)	01	0	50,000	30,000	26,814	26,814	26,814	0	0
TITLUL I CHELTUIELI DE PERSONAL	10	0	0	0	0	0	0	0	0
Cheltuieli salariale in bani	10.01	0	0	0	0	0	0	0	0
Cheltuieli salariale in natura	10.02	0	0	0	0	0	0	0	0
Contributii	10.03	0	0	0	0	0	0	0	0
TITLUL II BUNURI SI SERVICII	20	0	50,000	30,000	26,814	26,814	26,814	0	0
Bunuri si servicii	20.01	0	0	0	0	0	0	0	0
Reparatii curente	20.02	0	0	0	0	0	0	0	0
Hrana	20.03	0	0	0	0	0	0	0	0
Medicamente si materiale sanitare	20.04	0	0	0	0	0	0	0	0
Bunuri de natura obiectelor de inventar	20.05	0	0	0	0	0	0	0	0
Deplasari, detasari, transferari	20.06	0	0	0	0	0	0	0	0
Materiale de laborator	20.09	0	0	0	0	0	0	0	0
Cercetare dezvoltare	20.10	0	0	0	0	0	0	0	0
Carti, publicatii si materiale documentare	20.11	0	0	0	0	0	0	0	0
Consultanta si expertiza	20.12	0	0	0	0	0	0	0	0
Pregatire profesionala	20.13	0	0	0	0	0	0	0	0
Protectia muncii	20.14	0	0	0	0	0	0	0	0
Munitie, furnituri si armament de natura activelor fixe pentru armata	20.15	0	0	0	0	0	0	0	0
Contributii ale administratiei publice locale la realizarea unor lucrari si servicii de in public local, in baza unor conventii sau contracte de asociere	20.19	0	0	0	0	0	0	0	0
Reabilitare infrastructura program inundatii pentru autoritati publice locale	20.20	0	0	0	0	0	0	0	0
Meteorologie	20.21	0	0	0	0	0	0	0	0

DENUMIREA INDICATORILOR	Cod indicator	Credite de angajament	Credite bugetare		Angajamente	Angajamente	Plati	Angajamente	Cheltuieli
			anuale aprobate la finele perioadei de raportare	trimestriale cumulate	bugetare	legale	efectuate	legale de platit	efective
Finantarea actiunilor din domeniul apelor	20.22	0	0	0	0	0	0	0	0
Prevenirea si combaterea inundatiilor si ingheturilor	20.23	0	0	0	0	0	0	0	0
Comisioane si alte costuri aferente imprumuturilor	20.24	0	0	0	0	0	0	0	0
Cheltuieli judiciare si extrajudiciare derivate din actiuni in reprezentarea intereselor potrivit dispozitiilor legale	20.25	0	0	0	0	0	0	0	0
Tichete cadou	20.27	0	0	0	0	0	0	0	0
Alte cheltuieli	20.30	0	50,000	30,000	26,814	26,814	26,814	0	0
TITLUL III	30	0	0	0	0	0	0	0	0
TITLUL IV SUBVENTII	40	0	0	0	0	0	0	0	0
TITLUL VI TRANSFERURI INTRE UNITATI ALE ADMINISTRATIEI PUBLICE	51	0	0	0	0	0	0	0	0
TITLUL VII ALTE TRANSFERURI	55	0	0	0	0	0	0	0	0
<i>Din total capitol:</i>									
Agricultura	83.10.03	0	50,000	30,000	26,814	26,814	26,814	0	0
Alte cheltuieli in domeniul agriculturii	83.10.03.30	0	50,000	30,000	26,814	26,814	26,814	0	0
Transporturi	84.10	0	0	0	0	0	0	0	0
<i>Din total capitol:</i>									
Alte cheltuieli in domeniul transporturilor	84.10.50								
Alte actiuni economice	87.10	0	0	0	0	0	0	0	0
<i>Din total capitol:</i>									
Alte actiuni economice	87.10.50								
CHELTUIELILE SECTIUNII DE DEZVOLTARE (COD 50.10+59.10+63.10+69.10+79.10)	49.10	1,509,310	1,509,310	1,214,480	461,370	387,640	328,540	59,100	899,912
TITLUL VI TRANSFERURI INTRE UNITATI ALE ADMINISTRATIEI PUBLICE	51	0	0	0	0	0	0	0	0
TITLUL VII ALTE TRANSFERURI	55	0	0	0	0	0	0	0	0
Titlul VIII Proiecte cu finantare din Fonduri externe nerambursabile (FEN) postaderare	56	0	0	0	0	0	0	0	0
Programe din Fondul European de Dezvoltare Regionala (FEDR)	56.01	0	0	0	0	0	0	0	0
Finantarea nationala	56.01.01	0	0	0	0	0	0	0	0
Finantarea Uniunii Europene	56.01.02	0	0	0	0	0	0	0	0
Cheltuieli neeligibile	56.01.03	0	0	0	0	0	0	0	0
Programe din Fondul Social European	56.02	0	0	0	0	0	0	0	0
Finantarea nationala	56.02.01	0	0	0	0	0	0	0	0
Finantarea Uniunii Europene	56.02.02	0	0	0	0	0	0	0	0
Cheltuieli neeligibile	56.02.03	0	0	0	0	0	0	0	0
Programe din Fondul de Coeziune	56.03	0	0	0	0	0	0	0	0
Finantarea nationala	56.03.01	0	0	0	0	0	0	0	0
Finantarea Uniunii Europene	56.03.02	0	0	0	0	0	0	0	0
Cheltuieli neeligibile	56.03.03	0	0	0	0	0	0	0	0
CHELTUIELI DE CAPITAL (cod 71 + 72)	70	1,509,310	1,509,310	1,214,480	461,370	387,640	328,540	59,100	899,912
TITLUL XII ACTIVE NEFINANCIARE (cod 71.01 la 71.03)	71	1,509,310	1,509,310	1,214,480	461,370	387,640	328,540	59,100	899,912

DENUMIREA INDICATORILOR	Cod indicator	Credite de angajament	Credite bugetare		Angajamente bugetare	Angajamente legale	Plati efectuate	Angajamente legale de platit	Cheltuieli efective
			anuale aprobate la finele perioadei de raportare	trimestriale cumulate					
Active fixe (cod 71.01.01 la 71.01.03 + 71.01.30)	71.01	1,509,310	1,509,310	1,214,480	461,370	387,640	328,540	59,100	899,912
Construcții	71.01.01	182,200	182,200	162,200	80,219	80,219	80,219	0	33,491
Mașini, echipamente si mijloace de transport	71.01.02	1,114,780	1,114,780	902,450	274,460	204,380	145,280	59,100	573,104
Mobilier, aparatură birotică și alte active corporale	71.01.03	158,800	158,800	123,800	103,721	100,071	100,071	0	104,788
Alte active fixe	71.01.30	53,530	53,530	26,030	2,970	2,970	2,970	0	188,529
Reparatii capitale aferente activelor fixe	71.03	0	0	0	0	0	0	0	0
TITLUL XIII ACTIVE FINANCIARE (COD 72.01)	72	0	0	0	0	0	0	0	0
Active financiare (cod 72.01.01)	72.01	0	0	0	0	0	0	0	0
TITLUL XIV FONDUL NAȚIONAL DE DEZVOLTARE	75	0	0	0	0	0	0	0	0
TITLUL XVII PLATI EFECTUATE IN ANII PRECEDENTI SI RECUPERATE IN ANUL CURENT	84	0	0	0	0	0	0	0	0
Partea I-a SERVICII PUBLICE GENERALE (cod 54.10+55.10)	50.10	0	0	0	0	0	0	0	0
Alte servicii publice generale (cod 54.10.10 +54.10.50)	54.10	0	0	0	0	0	0	0	0
<i>Din total capital:</i>									
Servicii publice comunitare de evidență a persoanelor	54.10.10	0	0	0	0	0	0	0	0
Tranzactii privind datoria publica si imprumuturi	55.10	0	0	0	0	0	0	0	0
Partea a II-a APARARE, ORDINE PUBLICA SI SIGURANTA NATIONALA (cod 61.10)	59.10	204,000	204,000	204,000	2,790	2,790	2,790	0	39,768
Ordine publica si siguranta națională (cod 61.10.03+61.10.50)	61.10	204,000	204,000	204,000	2,790	2,790	2,790	0	39,768
TITLUL VI TRANSFERURI INTRE UNITATI ALE ADMINISTRATIEI PUBLICE	51	0	0	0	0	0	0	0	0
TITLUL VII ALTE TRANSFERURI	55	0	0	0	0	0	0	0	0
Titlul VIII Proiecte cu finanțare din Fonduri externe nerambursabile (FEN) postaderare	56	0	0	0	0	0	0	0	0
Programe din Fondul European de Dezvoltare Regională (FEDR)	56.01	0	0	0	0	0	0	0	0
Finanțarea națională	56.01.01	0	0	0	0	0	0	0	0
Finanțarea Uniunii Europene	56.01.02	0	0	0	0	0	0	0	0
Cheltuieli neeligibile	56.01.03	0	0	0	0	0	0	0	0
Programe din Fondul Social European	56.02	0	0	0	0	0	0	0	0
Finanțarea națională	56.02.01	0	0	0	0	0	0	0	0
Finanțarea Uniunii Europene	56.02.02	0	0	0	0	0	0	0	0
Cheltuieli neeligibile	56.02.03	0	0	0	0	0	0	0	0
Programe din Fondul de Coeziune	56.03	0	0	0	0	0	0	0	0
Finanțarea națională	56.03.01	0	0	0	0	0	0	0	0
Finanțarea Uniunii Europene	56.03.02	0	0	0	0	0	0	0	0
Cheltuieli neeligibile	56.03.03	0	0	0	0	0	0	0	0
CHELTUIELI DE CAPITAL (cod 71 + 72)	70	204,000	204,000	204,000	2,790	2,790	2,790	0	39,768
TITLUL XII ACTIVE NEFINANCIARE (cod 71.01 la 71.03)	71	204,000	204,000	204,000	2,790	2,790	2,790	0	39,768
Active fixe (cod 71.01.01 la 71.01.03 + 71.01.30)	71.01	204,000	204,000	204,000	2,790	2,790	2,790	0	39,768

DENUMIREA INDICATORILOR	Cod indicator	Credite de angajament	Credite bugetare		Angajamente	Angajamente	Plati	Angajamente	Cheltuieli
			anuale aprobate la finele perioadei de raportare	trimestriale cumulate	bugetare	legale	efectuate	legale de platit	efective
Construcții	71.01.01	0	0	0	0	0	0	0	1,597
Mașini, echipamente si mijloace de transport	71.01.02	193,000	193,000	193,000	0	0	0	0	36,037
Mobilier, aparatură birotică și alte active corporale	71.01.03	0	0	0	0	0	0	0	954
Alte active fixe	71.01.30	11,000	11,000	11,000	2,790	2,790	2,790	0	1,180
Reparatii capitale aferente activelor fixe	71.03	0	0	0	0	0	0	0	0
TITLUL XIII ACTIVE FINANCIARE (COD 72.01)	72	0	0	0	0	0	0	0	0
Active financiare (cod 72.01.01)	72.01	0	0	0	0	0	0	0	0
TITLUL XIV FONDUL NAȚIONAL DE DEZVOLTARE	75	0	0	0	0	0	0	0	0
TITLUL XVII PLATI EFECTUATE IN ANII PRECEDENTI SI RECUPERATE IN ANUL CURENT	84	0	0	0	0	0	0	0	0
<i>Din total capitol:</i>									
Ordine publică (cod 61.10.03.04)	61.10.03	204,000	204,000	204,000	2,790	2,790	2,790	0	39,768
Poliție Locală	61.10.03.04	204,000	204,000	204,000	2,790	2,790	2,790	0	39,768
Alte cheltuieli în domeniul ordinii publice și siguranței naționale	61.10.50								
Partea a III-a CHELTUIELI SOCIALE – CULTURALE (cod 65.10 + 66.10 + 67.10 + 68.10)	65.10	1,306,310	1,306,310	1,010,480	458,580	384,850	325,750	50,100	950,144
Invatamant (cod 65.10.03+65.10.04+65.10.05+65.10.07+65.10.11+65.10.50)	65.10	106,200	106,200	98,500	5,259	5,259	5,259	0	7,634
TITLUL VI TRANSFERURI INTRE UNITATI ALE ADMINISTRATIEI PUBLICE	51	0	0	0	0	0	0	0	0
TITLUL VII ALTE TRANSFERURI	55	0	0	0	0	0	0	0	0
Titlul VIII Proiecte cu finanțare din Fonduri externe nerambursabile (FEN) postaderare	56	0	0	0	0	0	0	0	0
Programe din Fondul European de Dezvoltare Regională (FEDR)	56.01	0	0	0	0	0	0	0	0
Finanțarea națională	56.01.01	0	0	0	0	0	0	0	0
Finanțarea Uniunii Europene	56.01.02	0	0	0	0	0	0	0	0
Cheltuieli neeligibile	56.01.03	0	0	0	0	0	0	0	0
Programe din Fondul Social European	56.02	0	0	0	0	0	0	0	0
Finanțarea națională	56.02.01	0	0	0	0	0	0	0	0
Finanțarea Uniunii Europene	56.02.02	0	0	0	0	0	0	0	0
Cheltuieli neeligibile	56.02.03	0	0	0	0	0	0	0	0
Programe din Fondul de Coeziune	56.03	0	0	0	0	0	0	0	0
Finanțarea națională	56.03.01	0	0	0	0	0	0	0	0
Finanțarea Uniunii Europene	56.03.02	0	0	0	0	0	0	0	0
Cheltuieli neeligibile	56.03.03	0	0	0	0	0	0	0	0
CHELTUIELI DE CAPITAL (cod 71 + 72)	70	106,200	106,200	98,500	5,259	5,259	5,259	0	7,634
TITLUL XII ACTIVE NEFINANCIARE (cod 71.01 la 71.03)	71	106,200	106,200	98,500	5,259	5,259	5,259	0	7,634
Active fixe (cod 71.01.01 la 71.01.03 + 71.01.30)	71.01	106,200	106,200	98,500	5,259	5,259	5,259	0	7,634
Construcții	71.01.01	0	0	0	0	0	0	0	0
Mașini, echipamente si mijloace de transport	71.01.02	101,200	101,200	96,000	5,259	5,259	5,259	0	7,396
Mobilier, aparatură birotică și alte active corporale	71.01.03	0	0	0	0	0	0	0	0
Alte active fixe	71.01.30	5,000	5,000	2,500	0	0	0	0	238


DENUMIREA INDICATORILOR	Cod indicator	Credite de angajament	Credite bugetare		Angajamente bugetare	Angajamente legale	Plati efectuate	Angajamente legale de platit	Cheltuieli efective
			anuale aprobate la finele perioadei de raportare	trimestriale cumulate					
Reparatii capitale aferente activelor fixe	71.03	0	0	0	0	0	0	0	0
TITLUL XIII ACTIVE FINANCIARE (COD 72.01)	72	0	0	0	0	0	0	0	0
Active financiare (cod 72.01.01)	72.01	0	0	0	0	0	0	0	0
TITLUL XIV FONDUL NAȚIONAL DE DEZVOLTARE	75	0	0	0	0	0	0	0	0
TITLUL XVII PLATI EFECTUATE IN ANII PRECEDENTI SI RECUPERATE IN ANUL CU	84	0	0	0	0	0	0	0	0
<i>Din total capitol:</i>									
Învatamânt prescolar si primar	65.10.03	0	0	0	0	0	0	0	238
Învatamânt prescolar	65.10.03.01	0	0	0	0	0	0	0	238
Învatamânt primar	65.10.03.02	0	0	0	0	0	0	0	0
Învatamânt secundar	65.10.04	106,200	106,200	98,500	5,259	5,259	5,259	0	7,396
Învatamânt secundar inferior	65.10.04.01	59,560	59,560	51,860	5,259	5,259	5,259	0	7,396
Învatamânt secundar superior	65.10.04.02	46,640	46,640	46,640	0	0	0	0	0
Învatamant profesional	65.10.04.03								
Învatamânt postliceal	65.10.05								
Învatamânt nedefinibil prin nivel	65.10.07	0	0	0	0	0	0	0	0
Învatamânt special	65.10.07.04								
Servicii auxiliare pentru educatie	65.10.11	0	0	0	0	0	0	0	0
Internate si cantine pentru elevi	65.10.11.03								
Alte servicii auxiliare	65.10.11.30								
Alte cheltuieli în domeniul învățământului	65.10.50								
Sanatate	66.10	427,110	427,110	243,980	95,917	95,917	84,049	11,868	611,999
TITLUL VI TRANSFERURI INTRE UNITATI ALE ADMINISTRATIEI PUBLICE	51	0	0	0	0	0	0	0	0
TITLUL VII ALTE TRANSFERURI	55	0	0	0	0	0	0	0	0
Titlul VIII Proiecte cu finanțare din Fonduri externe nerambursabile (FEN)									
postaderare	56	0	0	0	0	0	0	0	0
Programe din Fondul European de Dezvoltare Regională (FEDR)	56.01	0	0	0	0	0	0	0	0
Finanțarea națională	56.01.01	0	0	0	0	0	0	0	0
Finanțarea Uniunii Europene	56.01.02	0	0	0	0	0	0	0	0
Cheltuieli neeligibile	56.01.03	0	0	0	0	0	0	0	0
Programe din Fondul Social European	56.02	0	0	0	0	0	0	0	0
Finanțarea națională	56.02.01	0	0	0	0	0	0	0	0
Finanțarea Uniunii Europene	56.02.02	0	0	0	0	0	0	0	0
Cheltuieli neeligibile	56.02.03	0	0	0	0	0	0	0	0
Programe din Fondul de Coeziune	56.03	0	0	0	0	0	0	0	0
Finanțarea națională	56.03.01	0	0	0	0	0	0	0	0
Finanțarea Uniunii Europene	56.03.02	0	0	0	0	0	0	0	0
Cheltuieli neeligibile	56.03.03	0	0	0	0	0	0	0	0
CHELTUIELI DE CAPITAL (cod 71 + 72)	70	427,110	427,110	243,980	95,917	95,917	84,049	11,868	611,999
TITLUL XII ACTIVE NEFINANCIARE (cod 71.01 la 71.03)	71	427,110	427,110	243,980	95,917	95,917	84,049	11,868	611,999
Active fixe (cod 71.01.01 la 71.01.03 + 71.01.30)	71.01	427,110	427,110	243,980	95,917	95,917	84,049	11,868	611,999
Construcții	71.01.01	0	0	0	0	0	0	0	0

DENUMIREA INDICATORILOR	Cod indicator	Credite de angajament	Credite bugetare		Angajamente bugetare	Angajamente legale	Plati efectuate	Angajamente legale de platit	Cheltuieli efective
			anuale aprobate la finele perioadei de raportare	trimestriale cumulate					
Mașini, echipamente si mijloace de transport	71.01.02	388,580	388,580	229,450	95,737	95,737	83,869	11,868	431,697
Mobilier, aparatură birotică și alte active corporale	71.01.03	30,000	30,000	10,000	0	0	0	0	8,962
Alte active fixe	71.01.30	8,530	8,530	4,530	180	180	180	0	171,340
Reparatii capitale aferente activelor fixe	71.03	0	0	0	0	0	0	0	0
TITLUL XIII ACTIVE FINANCIARE (COD 72.01)	72	0	0	0	0	0	0	0	0
Active financiare (cod 72.01.01)	72.01	0	0	0	0	0	0	0	0
TITLUL XIV FONDUL NAȚIONAL DE DEZVOLTARE	75	0	0	0	0	0	0	0	0
TITLUL XVII PLATI EFECTUATE IN ANII PRECEDENTI SI RECUPERATE IN ANUL CU	84	0	0	0	0	0	0	0	0
<i>Din total capitol:</i>									
Servicii medicale in unitati sanitare cu paturi (66.10.06.11)	66.10.06	427,110	427,110	243,980	95,917	95,917	84,049	11,868	611,999
Spitale generale	66.10.06.01	427,110	427,110	243,980	95,917	95,917	84,049	11,868	611,999
Servicii de sanatate publica	66.10.08								
Alte cheltuieli in domeniul sanatatii	66.10.50	0	0	0	0	0	0	0	0
Alte institutii si actiuni sanitare	66.10.50.50								
Cultura, recreere si religie (cod 67.10.03 + 67.10.05 + 67.10.50)	67.10	772,000	772,000	668,000	357,404	283,674	236,442	47,232	240,511
TITLUL VI TRANSFERURI INTRE UNITATI ALE ADMINISTRATIEI PUBLICE	51	0	0	0	0	0	0	0	0
TITLUL VII ALTE TRANSFERURI	55	0	0	0	0	0	0	0	0
Titlul VIII Proiecte cu finanțare din Fonduri externe nerambursabile (FEN) postaderare	56	0	0	0	0	0	0	0	0
Programe din Fondul European de Dezvoltare Regională (FEDR)	56.01	0	0	0	0	0	0	0	0
Finanțarea națională	56.01.01	0	0	0	0	0	0	0	0
Finanțarea Uniunii Europene	56.01.02	0	0	0	0	0	0	0	0
Cheltuieli neeligibile	56.01.03	0	0	0	0	0	0	0	0
Programe din Fondul Social European	56.02	0	0	0	0	0	0	0	0
Finanțarea națională	56.02.01	0	0	0	0	0	0	0	0
Finanțarea Uniunii Europene	56.02.02	0	0	0	0	0	0	0	0
Cheltuieli neeligibile	56.02.03	0	0	0	0	0	0	0	0
Programe din Fondul de Coeziune	56.03	0	0	0	0	0	0	0	0
Finanțarea națională	56.03.01	0	0	0	0	0	0	0	0
Finanțarea Uniunii Europene	56.03.02	0	0	0	0	0	0	0	0
Cheltuieli neeligibile	56.03.03	0	0	0	0	0	0	0	0
CHELTUIELI DE CAPITAL (cod 71 + 72)	70	772,000	772,000	668,000	357,404	283,674	236,442	47,232	240,511
TITLUL XII ACTIVE NEFINANCIARE (cod 71.01 la 71.03)	71	772,000	772,000	668,000	357,404	283,674	236,442	47,232	240,511
Active fixe (cod 71.01.01 la 71.01.03 + 71.01.30)	71.01	772,000	772,000	668,000	357,404	283,674	236,442	47,232	240,511
Construcții	71.01.01	182,200	182,200	162,200	80,219	80,219	80,219	0	31,894
Mașini, echipamente si mijloace de transport	71.01.02	432,000	432,000	384,000	173,464	103,384	56,152	47,232	97,974
Mobilier, aparatură birotică și alte active corporale	71.01.03	128,800	128,800	113,800	103,721	100,071	100,071	0	94,872
Alte active fixe	71.01.30	29,000	29,000	8,000	0	0	0	0	15,771
Reparatii capitale aferente activelor fixe	71.03	0	0	0	0	0	0	0	0
TITLUL XIII ACTIVE FINANCIARE (COD 72.01)	72	0	0	0	0	0	0	0	0
Active financiare (cod 72.01.01)	72.01	0	0	0	0	0	0	0	0

DENUMIREA INDICATORILOR	Cod indicator	Credite de angajament	Credite bugetare		Angajamente bugetare	Angajamente legale	Plati efectuate	Angajamente legale de platit	Cheltuieli efective
			anuale aprobate la finele perioadei de raportare	trimestriale cumulate					
TITLUL XIV FONDUL NAȚIONAL DE DEZVOLTARE	75	0	0	0	0	0	0	0	0
TITLUL XVII PLATI EFECTUATE ÎN ANII PRECEDENȚI ȘI RECUPERATE ÎN ANUL CURENȚ	84	0	0	0	0	0	0	0	0
<i>Din total capitol:</i>									
Servicii culturale (cod 67.10.03.03 la 67.10.03.07 + 67.10.03.09 la cod 67.10.03.11 + 67.10.03.15 + 67.10.03.30)	67.10.03	124,000	124,000	124,000	124,000	50,270	50,270	0	57,096
Muzee	67.10.03.03								
Institutii publice de spectacole si concerte	67.10.03.04	124,000	124,000	124,000	124,000	50,270	50,270	0	57,096
Scoli populare de arta si meserii	67.10.03.05								
Case de cultura	67.10.03.06								
Camine culturale	67.10.03.07								
Universitati populare	67.10.03.09								
Presa	67.10.03.10								
Edituri	67.10.03.11								
Gradini botanice	67.10.03.15								
Alte servicii culturale	67.10.03.30								
Servicii recreative si sportive (cod 67.10.05.01)	67.10.05	648,000	648,000	544,000	233,404	233,404	186,172	47,232	183,415
Sport	67.10.05.01	648,000	648,000	544,000	233,404	233,404	186,172	47,232	183,415
Alte servicii în domeniile culturii, recreerii si religiei	67.10.50								
Asigurari si asistenta sociala	68.10	0	0	0	0	0	0	0	0
<i>Din total capitol:</i>									
Asistenta acordata persoanelor in varsta	68.10.04								
Asistenta sociala in caz de boli si invaliditati (rd.146)	68.10.05	0	0	0	0	0	0	0	0
Asistenta sociala in caz de invaliditate	68.10.05.02								
Partea a IV-a SERVICII ȘI DEZVOLTARE PUBLICĂ, LOCUINȚE, MEDIU ȘI APE (cod 70.10 + 74.10)	69.10	0	0	0	0	0	0	0	0
Locuinte, servicii si dezvoltare publica	70.10	0	0	0	0	0	0	0	0
<i>Din total capitol:</i>									
Locuinte (rd.161)	70.10.03								
Dezvoltarea sistemului de locuinte	70.10.03.01								
Servicii și dezvoltare publică	70.10.04								
Alte servicii în domeniile locuintelor, serviciilor si dezvoltarii comunale	70.10.50								
Partea a V-a Actiuni economice (cod 80.10+83.10+84.10+87.10)	78.10	0	0	0	0	0	0	0	0
Actiuni generale economice, comerciale si de munca	80.10	0	0	0	0	0	0	0	0
<i>Din total capitol:</i>									
Actiuni generale economice si comerciale (rd.178)	80.10.01	0	0	0	0	0	0	0	0
Alte cheltuieli pentru actiuni generale economice si comerciale	80.10.01.30								

DENUMIREA INDICATORILOR	Cod indicator	Credite de angajament	Credite bugetare		Angajamente bugetare	Angajamente legale	Plati efectuate	Angajamente legale de platit	Cheltuieli efective
			anuale aprobate la finele perioadei de raportare	trimestriale cumulate					
Agricultura, silvicultura, piscicultura si vanatoare	83.10	0	0	0	0	0	0	0	0
TITLUL VI TRANSFERURI INTRE UNITATI ALE ADMINISTRATIEI PUBLICE	51	0	0	0	0	0	0	0	0
TITLUL VII ALTE TRANSFERURI	55	0	0	0	0	0	0	0	0
Titlul VIII Proiecte cu finanțare din Fonduri externe nerambursabile (FEN) postaderare	56	0	0	0	0	0	0	0	0
Programe din Fondul European de Dezvoltare Regională (FEDR)	56.01	0	0	0	0	0	0	0	0
Finanțarea națională	56.01.01	0	0	0	0	0	0	0	0
Finanțarea Uniunii Europene	56.01.02	0	0	0	0	0	0	0	0
Cheltuieli neeligibile	56.01.03	0	0	0	0	0	0	0	0
Programe din Fondul Social European	56.02	0	0	0	0	0	0	0	0
Programe din Fondul de Coeziune	56.03	0	0	0	0	0	0	0	0
Finanțarea națională	56.03.01	0	0	0	0	0	0	0	0
Finanțarea Uniunii Europene	56.03.02	0	0	0	0	0	0	0	0
Cheltuieli neeligibile	56.03.03	0	0	0	0	0	0	0	0
CHELTUIELI DE CAPITAL (cod 71 + 72)	70	0	0	0	0	0	0	0	0
TITLUL XII ACTIVE NEFINANCIARE (cod 71.01 la 71.03)	71	0	0	0	0	0	0	0	0
Active fixe (cod 71.01.01 la 71.01.03 + 71.01.30)	71.01	0	0	0	0	0	0	0	0
Construcții	71.01.01	0	0	0	0	0	0	0	0
Alte active fixe	71.01.30	0	0	0	0	0	0	0	0
Reparații capitale aferente activelor fixe	71.03	0	0	0	0	0	0	0	0
TITLUL XIII ACTIVE FINANCIARE (COD 72.01)	72	0	0	0	0	0	0	0	0
Active financiare (cod 72.01.01)	72.01	0	0	0	0	0	0	0	0
TITLUL XIV FONDUL NAȚIONAL DE DEZVOLTARE	75	0	0	0	0	0	0	0	0
TITLUL XVII PLATI EFECTUATE IN ANII PRECEDENTI SI RECUPERATE IN ANUL CURENT	84	0	0	0	0	0	0	0	0
Din total capital:									
Agricultura	83.10.03	0	0	0	0	0	0	0	0
Alte cheltuieli in domeniul agriculturii	83.10.03.30	0	0	0	0	0	0	0	0
Transporturi	84.10	0	0	0	0	0	0	0	0
Din total capital:									
Alte cheltuieli in domeniul transporturilor	84.10.50								

Primar,
Ovidiu Iulian Portariuc



Director economic,
Valerian Sănduc

CONTUL DE EXECUTIE A BUGETULUI LOCAL - VENITURI
la data de 30.06.2012

Formular 11/01

lei

DENUMIREA INDICATORILOR	Cod	Prevederi bugetare		Drepturi constatate			Incasări	Stingeri	Drepturi
	indicator	anuale aprobate la finele perioadei de raportare	trimestriale	Total, din care:	din anii precedenți	din anul curent	realizate	pe alte căi decât încasări	constatate de incasat
		1	2	3=4+5	4	5		6	7
A	B	1	2	3=4+5	4	5	6	7	8=3-6-7
VENITURI - TOTAL (cod 00.02+00.15+00.16+00.17+45.02)	00.01	183,968,810	125,983,200	186,689,526	41,783,571	144,905,955	125,582,478	253,882	60,853,166
VENITURI PROPRII (cod 00.02-11.02-37.02+00.15+00.16)	48.02	82,635,340	52,088,150	111,839,281	41,783,571	70,055,710	50,732,233	253,882	60,853,166
I. VENITURI CURENTE (cod 00.03+00.12)	00.02	143,539,520	86,461,330	138,719,329	41,544,172	97,175,157	77,800,418	253,882	60,665,029
A. VENITURI FISCALE (cod 00.04+00.09+00.10+00.11)	00.03	129,956,820	78,632,630	102,977,859	17,961,341	85,016,518	71,198,899	1,771	31,777,189
A1. IMPOZIT PE VENIT, PROFIT SI CASTIGURI DIN CAPITAL (cod 00.05+00.06+00.07)	00.04	40,585,820	26,841,630	21,179,796	0	21,179,796	21,179,796	0	0
A1.1 Impozit pe venit, profit si castiguri din capital de la persoane juridice (cod 01.02)	00.05	0	0	0	0	0	0	0	0
Impozit pe profit (cod 01.02.01)	01.02	0	0	0	0	0	0	0	0
Impozit pe profit de la agenti economici	01.02.01	0	0	0	0	0	0	0	0
A1.2. Impozit pe venit, profit, si castiguri din capital de la persoane fizice (cod 03.02+04.02)	00.06	40,585,820	26,841,630	21,179,796	0	21,179,796	21,179,796	0	0
Impozit pe venit (cod 03.02.17 + 03.02.18)	03.02	1,100,000	528,000	343,530	0	343,530	343,530	0	0
Impozitul pe onorariul avocaturilor si notarilor publici	03.02.17	x	x	x	x	x	x	x	x
Impozitul pe veniturile din transferul proprietatilor imobiliare din patrimoniul personal **)	03.02.18	1,100,000	528,000	343,530	0	343,530	343,530	0	0
Cote si sume defalcate din impozitul pe venit (cod 04.02.01+04.02.04)	04.02	39,485,820	26,313,630	20,836,266	0	20,836,266	20,836,266	0	0
Cote defalcate din impozitul pe venit	04.02.01	39,356,820	26,249,130	20,659,046	0	20,659,046	20,659,046	0	0
Sume alocate din cotele defalcate din impozitul pe venit pentru echilibrarea bugetelor locale	04.02.04	129,000	64,500	177,220	0	177,220	177,220	0	0
A1.3 ALTE IMPOZITE PE VENIT, PROFIT SI CASTIGURI DIN CAPITAL (cod 05.02)	00.07	0	0	0	0	0	0	0	0
Alte impozite pe venit, profit si castiguri din capital de la persoane fizice(cod 05.02.50)	05.02	0	0	0	0	0	0	0	0
Alte impozite pe venit, profit si castiguri din capital	05.02.50	0	0	0	0	0	0	0	0
A2. IMPOZIT PE SALARII - TOTAL -Restante anii anteriori -	06.02	0	0	0	0	0	0	0	0
Cote defalcate din impozitul pe salarii - Restante din anii anteriori-	06.02.02	0	0	0	0	0	0	0	0
A3. IMPOZITE SI TAXE PE PROPRIETATE (cod 07.02)	00.09	18,545,000	10,498,000	30,319,329	10,510,855	19,808,474	9,717,136	1,074	20,601,119
Impozite si taxe pe proprietate (cod 07.02.01+07.02.02+07.02.03+07.02.50)	07.02	18,545,000	10,498,000	30,319,329	10,510,855	19,808,474	9,717,136	1,074	20,601,119
Impozitul și taxa pe clădiri (cod 07.02.01.01+07.02.01.02)	07.02.01	15,420,000	8,637,000	26,805,649	9,120,868	17,684,781	8,038,166	665	18,766,818
Impozit pe clădiri de la persoane fizice*)	07.02.01.01	4,900,000	3,662,000	7,913,049	3,112,618	4,800,431	3,371,458	625	4,540,966
Impozitul și taxa pe clădiri de la persoane juridice*)	07.02.01.02	10,520,000	4,975,000	18,892,600	6,008,250	12,884,350	4,666,708	40	14,225,852
Impozitul și taxa pe teren (cod 07.02.02.01+07.02.02.02+07.02.02.03)	07.02.02	1,525,000	949,000	2,791,769	1,372,172	1,419,597	975,061	409	1,816,299
Impozit pe terenuri de la persoane fizice*)	07.02.02.01	500,000	361,000	1,314,363	792,677	521,686	356,870	350	957,143
Impozitul și taxa pe terenuri de la persoane juridice*)	07.02.02.02	900,000	507,000	1,288,924	503,020	785,904	534,568	16	754,340
Impozit pe terenul din extravilan*)	07.02.02.03	125,000	81,000	188,482	76,475	112,007	83,623	43	104,816
Taxe judiciare de timbru și alte taxe de timbru	07.02.03	1,600,000	912,000	704,381	472	703,909	703,909	0	472
Alte impozite si taxe pe proprietate	07.02.50	0	0	17,530	17,343	187	0	0	17,530
A4. IMPOZITE SI TAXE PE BUNURI SI SERVICII (cod 11.02+12.02+15.02+16.02)	00.10	70,826,000	41,293,000	51,478,680	7,450,486	44,028,204	40,301,967	697	11,176,026
Sume defalcate din T.V.A. (cod 11.02.01+11.02.02+11.02.04+11.02.05+11.02+06+11.02.07)	11.02	61,780,000	35,249,000	35,249,000	0	35,249,000	35,249,000	0	0
Sume defalcate din taxa pe valoare adăugată pt. finanțarea cheltuielilor descentralizate la nivelul județelor	11.02.01	0	0	0	0	0	0	0	0
Sume defalcate din taxa pe valoare adăugată pt. finanțarea cheltuielilor descentralizate la nivelul comunelor,									
oraselor, municipiilor si sectoarelor Municipiului Bucuresti	11.02.02	59,564,000	33,246,000	33,246,000	0	33,246,000	33,246,000	0	0

DENUMIREA INDICATORILOR	Cod	Prevederi bugetare		Drepturi constatate			Incasări	Stingeri	Drepturi
	indicator	anuale aprobate la finele perioadei de raportare	trimestriale	Total, din care:	din anii precedenți	din anul curent	realizate	pe alte căi decât încasări	constatate de încasat
		1	2	3=4+5	4	5	6	7	8=3-6-7
A	B	1	2	3=4+5	4	5	6	7	8=3-6-7
Sume defalcate din taxa pe valoare adăugată pentru drumuri	11.02.05	0	0	0	0	0	0	0	0
Sume defalcate din taxa pe valoare adăugată pentru echilibrarea bugetelor locale	11.02.06	2,218,000	2,003,000	2,003,000	0	2,003,000	2,003,000	0	0
Sume defalcate din taxa pe valoare adăugată pentru finanțarea Programului de dezvoltare a infrastructurii în spațiu rural	11.02.07	0	0	0	0	0	0	0	0
Alte impozite și taxe generale pe bunuri și servicii (cod 12.02.07)	12.02	70,000	24,000	40,356	26,633	13,723	24,058	0	16,298
Taxe hoteliere	12.02.07	70,000	24,000	40,356	26,633	13,723	24,058	0	16,298
Taxe pe servicii specifice (cod 15.02.01+15.02.50)	15.02	16,000	9,000	12,639	3,836	8,803	8,939	7	3,693
Impozitul pe spectacole	15.02.01	16,000	9,000	12,639	3,836	8,803	8,939	7	3,693
Alte taxe pe servicii specifice	15.02.50	0	0	0	0	0	0	0	0
Taxe pe utilizarea bunurilor, autorizarea utilizării bunurilor sau pe desfășurarea de activități (cod 16.02.02+16.02.03+16.02.05)	16.02	8,960,000	6,011,000	16,176,695	7,420,017	8,756,678	5,019,970	690	11,156,035
Impozit pe mijloace de transport (cod 16.02.02.01+16.02.02.02)	16.02.02	5,350,000	3,693,000	13,276,618	7,123,235	6,153,383	2,955,135	624	10,320,859
Impozit pe mijloace de transport deținute de persoane fizice	16.02.02.01	3,250,000	2,211,000	8,599,473	4,832,224	3,767,249	1,901,105	534	6,697,834
Impozit pe mijloace de transport deținute de persoane juridice	16.02.02.02	2,100,000	1,482,000	4,677,145	2,291,011	2,386,134	1,054,030	90	3,623,025
Taxe și tarife pentru eliberare licențe și autorizații de funcționare	16.02.03	1,210,000	518,000	646,130	84,633	561,497	493,925	7	152,198
Alte taxe pe utilizarea bunurilor, autorizarea utilizării bunurilor sau pe desfășurarea de activități	16.02.50	2,400,000	1,800,000	2,253,947	212,149	2,041,798	1,570,910	59	682,978
A6. ALTE IMPOZITE ȘI TAXE FISCALE (cod 18.02)	00.11	0	0	44	0	44	0	0	44
Alte impozite și taxe fiscale (cod 18.02.50)	18.02	0	0	44	0	44	0	0	44
Alte impozite și taxe	18.02.50	0	0	44	0	44	0	0	44
C. VENITURI NEFISCALE (cod 00.13+00.14)	00.12	13,582,700	7,828,700	35,741,470	23,582,831	12,158,639	5,601,519	252,111	28,887,840
C1. VENITURI DIN PROPRIETATE (cod 30.02+31.02)	00.13	4,256,000	2,518,000	5,635,139	1,464,706	4,170,433	2,071,082	0	3,564,057
Venituri din proprietate (cod 30.02.01+30.02.05+30.02.08+30.02.50)	30.02	4,256,000	2,518,000	5,635,139	1,464,706	4,170,433	2,071,082	0	3,564,057
Varsaminte din profitul net al regiilor autonome, societăților și companiilor naționale	30.02.01	0	0	0	0	0	0	0	0
Venituri din concesiuni și închirieri	30.02.05	4,156,000	2,422,000	5,483,246	1,464,706	4,018,540	1,919,189	0	3,564,057
Venituri din dividende (cod 30.02.08.02)	30.02.08	100,000	96,000	151,893	0	151,893	151,893	0	0
Venituri din dividende de la alți platitori	30.02.08.02	100,000	96,000	151,893	0	151,893	151,893	0	0
Alte venituri din proprietate	30.02.50	0	0	0	0	0	0	0	0
Venituri din dobanzi (cod 31.02.03)	31.02	0	0	0	0	0	0	0	0
Alte venituri din dobanzi	31.02.03	0	0	0	0	0	0	0	0
C2. VANZĂRI DE BUNURI ȘI SERVICII (cod 33.02+34.02+35.02+36.02+37.02)	00.14	9,326,700	5,310,700	30,106,331	22,118,125	7,988,206	4,630,437	252,111	25,323,783
Venituri din prestări de servicii și alte activități (cod 33.02.08+33.02.10+33.02.12+33.02.24+33.02.27+33.02.28+33.02.50)	33.02	247,000	125,000	216,504	92,340	124,164	124,139	0	92,365
Venituri din prestări de servicii	33.02.08	150,000	71,000	165,807	91,610	74,197	74,197	0	91,610
Contribuția părinților sau susținătorilor legali pentru întreținerea copiilor în creșe	33.02.10	82,000	47,000	42,035	0	42,035	42,035	0	0
Contribuții persoanele beneficiare ale cantinelor de ajutor social	33.02.12	14,000	7,000	7,907	0	7,907	7,907	0	0
Taxe din activități cadastrale și agricultură	33.02.24	0	0	0	0	0	0	0	0
Contribuția lunară a părinților pentru întreținerea copiilor în unitățile de protecție socială	33.02.27	0	0	0	0	0	0	0	0
Venituri din recuperarea cheltuielilor de judecată, imputații și despăgubiri	33.02.28	1,000	0	755	730	25	0	0	755
Alte venituri din prestări de servicii și alte activități	33.02.50	0	0	0	0	0	0	0	0
Venituri din taxe administrative, eliberări permise (cod 34.02.02+34.02.50)	34.02	800,000	394,000	370,480	0	370,480	370,480	0	0
Taxe extrajudiciare de timbru	34.02.02	800,000	394,000	370,335	0	370,335	370,335	0	0
Alte venituri din taxe administrative, eliberări permise	34.02.50	0	0	145	0	145	145	0	0
Amenzi, penalități și confiscări (cod 35.02.01 la 35.02.03+35.02.50)	35.02	3,016,000	1,598,000	19,981,290	17,217,765	2,763,506	1,321,002	251,337	18,408,951
Venituri din amenzi și alte sancțiuni aplicate, potrivit dispozițiilor legale	35.02.01	3,000,000	1,589,000	19,875,888	17,117,764	2,758,124	1,315,377	251,337	18,309,174
Penalități pentru nedepunerea sau depunerea cu întârziere a declarației de impozite și taxe	35.02.02	0	0	12,690	12,539	151	45	0	12,645
Încasări din valorificarea bunurilor confiscate, abandonate și alte sume constatate odată cu confiscarea, potrivit	35.02.03	10,000	7,000	2,410	0	2,410	2,410	0	0
Alte amenzi, penalități și confiscări	35.02.50	6,000	2,000	90,302	87,482	2,820	3,170	0	87,132
Diverse venituri (cod 36.02.01+ 36.02.06+06.02.07+ 36.02.08+ 36.02.11+36.02.50)	36.02	5,097,000	3,027,000	9,371,363	4,808,000	4,563,363	2,548,122	774	6,822,467
Venituri din aplicarea prescripției extinctive	36.02.01	0	0	0	0	0	0	0	0

DENUMIREA INDICATORILOR	Cod	Prevederi bugetare		Drepturi constatate			Încasări	Stingeri	Drepturi
	indicator	anuale aprobate la finele perioadei de raportare	trimestriale	Total, din care:	din anii precedenți	din anul curent	realizate	pe alte căi decât încasări	constatate de încasat
		1	2	3=4+5	4	5		6	7
A	B	1	2	3=4+5	4	5	6	7	8=3-6-7
Vărsăminte din veniturile si/sau disponibilitățile instituțiilor publice	36.02.05	0	0	0	0	0	0	0	0
Taxe speciale	36.02.06	5,007,000	2,982,000	9,012,462	4,508,826	4,503,636	2,512,505	141	6,499,816
Varsaminte din amortizarea mijloacelor fixe	36.02.07	0	0	0	0	0	0	0	0
Venituri din ajutoare de stat recuperate	36.02.11	0	0	0	0	0	0	0	0
Alte venituri	36.02.50	90,000	45,000	358,901	299,174	59,727	35,617	633	322,651
Transferuri voluntare, altele decat subventiile (cod 37.02.01+37.02.03+37.02.04+37.02.50)	37.02	166,700	166,700	166,694	0	166,694	166,694	0	0
Donații și sponsorizări	37.02.01	166,700	166,700	166,694	0	166,694	166,694	0	0
Vărsăminte din secțiunea de funcționare pentru finanțarea secțiunii de dezvoltare a bugetului local(cu semnul	37.02.03	-8,160,820	-3,596,820	-2,500,000	0	-2,500,000	-2,500,000	0	0
Vărsăminte din secțiunea de funcționare	37.02.04	8,160,820	3,596,820	2,500,000	0	2,500,000	2,500,000	0	0
Alte transferuri volutare	37.02.50	0	0	0	0	0	0	0	0
II. VENITURI DIN CAPITAL (cod 39.02)	00.15	1,042,520	1,042,520	1,260,852	239,399	1,021,453	1,072,715	0	188,137
Venituri din valorificarea unor bunuri (cod 39.02.01+39.02.03+39.02.04+39.02.07+39.02.10)	39.02	1,042,520	1,042,520	1,260,852	239,399	1,021,453	1,072,715	0	188,137
Venituri din valorificarea unor bunuri ale instituțiilor publice	39.02.01	190,000	190,000	191,490	756	190,734	190,734	0	756
Venituri din vânzarea locuințelor construite din fondurile statului	39.02.03	20,500	20,500	24,360	0	24,360	24,360	0	0
Venituri din privatizare	39.02.04	0	0	0	0	0	0	0	0
Venituri din vânzarea unor bunuri aparținând domeniului privat	39.02.07	97,720	97,720	250,589	141,765	108,824	115,685	0	134,904
Depozite speciale pentru construcții de locuințe	39.02.10	734,300	734,300	794,413	96,878	697,535	741,936	0	52,477
III. OPERATIUNI FINANCIARE (cod 40.02)	00.16	0	0	7,274,794	0	7,274,794	7,274,794	0	0
Încasări din rambursarea împrumuturilor acordate (cod 40.02.06+40.02.07+40.02.10+40.02.11+40.02.13+40.02.14+40.02.50)	40.02	0	0	7,274,794	0	7,274,794	7,274,794	0	0
Încasări din rambursarea împrumuturilor temporare pentru înființarea unor instituții și servicii publice de interes local sau a unor activități finanțate integral din venituri proprii	40.02.06	0	0	0	0	0	0	0	0
Încasări din rambursarea microcreditelor de la persoanele fizice și juridice	40.02.07	0	0	0	0	0	0	0	0
Împrumuturi temporare din trezoreria statului ***)	40.02.10	0	0	0	0	0	0	0	0
Sume din excedentul anului precedent pentru acoperirea golurilor tempoare de casa ale secțiunii de funcționare	40.02.11	0	0	0	0	0	0	0	0
Sume din excedentul anului precedent pentru acoperirea golurilor tempoare de casa ale secțiunii de dezvoltare	40.02.13	0	0	0	0	0	0	0	0
Sume din excedentul bugetului local utilizate pentru finanțarea cheltuielilor secțiunii de dezvoltare	40.02.14	0	0	7,274,794	0	7,274,794	7,274,794	0	0
Încasări din rambursarea altor împrumuturi acordate	40.02.50	0	0	0	0	0	0	0	0
IV. SUBVENȚII (cod 00.18)	00.17	25,910,530	25,003,110	25,709,365	0	25,709,365	25,709,365	0	0
SUBVENTII DE LA ALTE NIVELE ALE ADMINISTRAȚIEI PUBLICE (cod 42.02+43.02)	00.18	25,910,530	25,003,110	25,709,365	0	25,709,365	25,709,365	0	0
Subvenții de la bugetul de stat (cod 00.19+00.20)	42.02	25,910,530	25,003,110	25,709,365	0	25,709,365	25,709,365	0	0
A. De capital (cod 42.02.01+42.02.04 la 42.02.07+42.02.09+42.02.10+42.02.12 la 42.02.20)	00.19	24,010,530	24,010,530	24,843,074	0	24,843,074	24,843,074	0	0
Retehnologizarea centralelor termice și electrice de termoficare	42.02.01	0	0	0	0	0	0	0	0
Aeroporturi de interes local	42.02.04	0	0	0	0	0	0	0	0
Planuri si regulamente de urbanism	42.02.05	0	0	0	0	0	0	0	0
Străzi care se vor amenaja în perimetrele destinate construcțiilor de cvartale de locuințe noi	42.02.06	0	0	0	0	0	0	0	0
Finanțarea studiilor de fezabilitate aferente proiectelor SAPARD	42.02.07	0	0	0	0	0	0	0	0
Finanțarea programului de pietruire a drumurilor comunale si alimentare cu apa a satelor (cod 42.02.09.01+42.02.09.02 + 42.02.09.03)	42.02.09	0	0	0	0	0	0	0	0
Finanțarea subprogramului privind pietruirea, reabilitarea, modernizarea si/sau asfaltarea drumurilor de interes local clasate	42.02.09.01	0	0	0	0	0	0	0	0
Finanțarea subprogramului privind alimentarea cu apa a satelor	42.02.09.02	0	0	0	0	0	0	0	0
Finanțarea subprogramului privind canalizarea si epurarea apelor uzate	42.02.09.03	0	0	0	0	0	0	0	0
Finanțarea acțiunilor privind reducerea riscului seismic al construcțiilor existente cu destinație de locuința	42.02.10	0	0	0	0	0	0	0	0
Subvenții pentru reabilitarea termica a clădirilor de locuit	42.02.12	0	0	0	0	0	0	0	0
Subvenții pentru finanțarea programelor multianuale prioritare de mediu si gospodănire a apelor	42.02.13	0	0	0	0	0	0	0	0
Finanțarea cheltuielilor de capital ale unitațiilor de invatamant preuniversitar	42.02.14	0	0	0	0	0	0	0	0
Subvenții primite din Fondul Național de Dezvoltare ***)	42.02.15	0	0	0	0	0	0	0	0
Subvenții de la bugetul de stat către bugetele locale pentru finanțarea investițiilor la sanatate (cod 42.02.16.01+42.02.16.02+42.02.16.03)	42.02.16	0	0	0	0	0	0	0	0

DENUMIREA INDICATORILOR	Cod	Prevederi bugetare		Drepturi constatate			Încasări	Stingeri	Drepturi
	indicator	anuale aprobate la finele perioadei de raportare	trimestriale	Total, din care:	din anii precedenți	din anul curent	realizate	pe alte căi decât încasări	constatate de încasat
		1	2	3=4+5	4	5	6	7	8=3-6-7
A	B	1	2	3=4+5	4	5	6	7	8=3-6-7
Subvenții de la bugetul de stat către bugetele locale pentru finanțarea aparatului medical și echipamentelor de comunicații în urgență în sănătate	42.02.16.01	0	0	0	0	0	0	0	0
Subvenții de la bugetul de stat către bugetele locale pentru finanțarea reparațiilor capitale în sănătate	42.02.16.02	0	0	0	0	0	0	0	0
Subvenții de la bugetul de stat către bugetele locale pentru finanțarea altor investiții în sănătate	42.02.16.03	0	0	0	0	0	0	0	0
Subvenții pentru finalizarea lucrărilor de construcție a asezămintelor culturale	42.02.17	0	0	0	0	0	0	0	0
Subvenții din veniturile proprii ale Ministerului Sănătății către bugetele locale pentru finanțarea investițiilor în sănătate (cod 42.02.18.01 + 42.02.18.02+42.02.18.03)	42.02.18	0	0	0	0	0	0	0	0
Subvenții din veniturile proprii ale Ministerului Sănătății către bugetele locale pentru finanțarea aparatului medical și echipamentelor de comunicații în urgență în sănătate	42.02.18.01	0	0	0	0	0	0	0	0
Subvenții din veniturile proprii ale Ministerului Sănătății către bugetele locale pentru finanțarea reparațiilor capitale în sănătate	42.02.18.02	0	0	0	0	0	0	0	0
Subvenții din veniturile proprii ale Ministerului Sănătății către bugetele locale pentru finanțarea altor investiții în sănătate	42.02.18.03	0	0	0	0	0	0	0	0
Subvenții către bugetele locale pentru finanțarea programului multianual de asistență tehnică pentru pregătirea proiectelor de investiții publice finanțate din Programul operațional regional 2007- 2013	42.02.19	0	0	0	0	0	0	0	0
Subvenții de la bugetul de stat către bugetele locale necesare susținerii derulării proiectelor finanțate din FEN postaderare	42.02.20	24,010,530	24,010,530	24,843,074	0	24,843,074	24,843,074	0	0
B. Curente (cod 42.02.21+42.02.28+42.02.29+42.02.32+42.02.33+42.02.34 la 42.02.37+42.02.40+42.02.41+ 42.02.42 + 42.02.44 + 42.02.45+42.02.06)	00.20	1,900,000	992,580	866,291	0	866,291	866,291	0	0
Finanțarea drepturilor acordate persoanelor cu handicap	42.02.21	0	0	0	0	0	0	0	0
Subvenții primite din fondul de intervenție ***)	42.02.28	0	0	0	0	0	0	0	0
Finanțarea lucrărilor de cadastru - imobiliar	42.02.29	90,000	45,000	0	0	0	0	0	0
Subvenții pentru compensarea creșterilor neprevizionate ale prețurilor la combustibili	42.02.32	0	0	0	0	0	0	0	0
Srijin financiar pentru constituirea familiei	42.02.33	0	0	0	0	0	0	0	0
Subvenții pentru acordarea ajutorului pentru încălzirea locuinței cu lemne, cărbuni, combustibili petrolieri	42.02.34	75,000	75,000	52,840	0	52,840	52,840	0	0
Subvenții din bugetul de stat pentru finanțarea unităților de asistență medico - socială	42.02.35	0	0	0	0	0	0	0	0
Subvenții pentru acordarea trusoului pentru nou-născuți	42.02.36	0	0	0	0	0	0	0	0
Subvenții de la bugetul de stat către bugetele locale pentru finanțarea programelor de electrificare	42.02.37	0	0	0	0	0	0	0	0
Subvenții de la bugetul de stat către bugetele locale pentru realizarea obiectivelor de investiții în turism	42.02.40	0	0	0	0	0	0	0	0
Subvenții din bugetul de stat pentru finanțarea sănătății	42.02.41	1,735,000	872,580	813,451	0	813,451	813,451	0	0
Sume primite de la administrațiile locale în cadrul programelor FEAGA implementate de APIA	42.02.42	0	0	0	0	0	0	0	0
Subvenții din bugetul de stat pentru finanțarea camerelor agricole	42.02.44	0	0	0	0	0	0	0	0
Sume primite de la administrațiile locale în cadrul programelor finanțate din Fondul Social European	42.02.45	0	0	0	0	0	0	0	0
Subvenții de la bugetul de stat către bugetele locale pentru achitarea obligațiilor restante ale centralelor de termocentrală	42.02.46	0	0	0	0	0	0	0	0
Subvenții de la alte administrații (cod 43.02.01+43.02.04+43.02.07+43.02.08)	43.02	0	0	0	0	0	0	0	0
Subvenții primite de la bugetul consiliilor județene pentru protecția copilului	43.02.01	0	0	0	0	0	0	0	0
Subvenții de la bugetul asigurărilor pentru șomaj către bugetele locale pentru finanțarea programelor pentru ocuparea temporară a forței de muncă și subvenționarea locurilor de muncă	43.02.04	0	0	0	0	0	0	0	0
Subvenții primite de la alte bugete locale pentru instituțiile de asistență socială pentru persoanele cu handicap	43.02.07	0	0	0	0	0	0	0	0
Subvenții primite de la bugetele consiliilor locale și județene pentru ajutoare în situații de extremă dificultate	43.02.08	0	0	0	0	0	0	0	0
Sume FEN postaderare în contul plăților efectuate și prefinanțări (cod 45.02.01 la 45.02.05+45.02.07+45.02.08+42.02.15+42.02.16 + 45.02.17+ 45.02.18)	45.02	13,476,240	13,476,240	13,725,186	0	13,725,186	13,725,186	0	0
Fondul European de Dezvoltare Regională (cod 45.02.01.01 + 45.02.01.02+ 45.02.01.03)	45.02.01	8,093,340	8,093,340	8,093,352	0	8,093,352	8,093,352	0	0
Sume primite în contul plăților efectuate în anul curent	45.02.01.01	1,211,370	1,211,370	1,211,372	0	1,211,372	1,211,372	0	0
Sume primite în contul plăților efectuate în anii anteriori	45.02.01.02	6,881,970	6,881,970	6,881,980	0	6,881,980	6,881,980	0	0
Prefinanțare	45.02.01.03	0	0	0	0	0	0	0	0
Fondul Social European (cod 45.02.02.01+45.02.02.02+45.02.02.03)	45.02.02	46,500	46,500	46,491	0	46,491	46,491	0	0

DENUMIREA INDICATORILOR	Cod	Prevederi bugetare		Drepturi constatate			Încasări	Stingeri	Drepturi
	indicator	anuale aprobate la finele perioadei de raportare	trimestriale	Total, din care:	din anii precedenți	din anul curent	realizate	pe alte căi decât încasări	constatate de încasat
		1	2	3=4+5	4	5	6	7	8=3-6-7
A	B	1	2	3=4+5	4	5	6	7	8=3-6-7
Sume primite în contul plăților efectuate în anul curent	45.02.02.01	0	0	0	0	0	0	0	0
Sume primite în contul plăților efectuate în anii anteriori	45.02.02.02	46,500	46,500	46,491	0	46,491	46,491	0	0
Prefinanțare	45.02.02.03	0	0	0	0	0	0	0	0
Fondul de Coeziune (cod 45.02.03.01+45.02.03.02+45.02.03.03)	45.02.03	5,336,400	5,336,400	5,585,343	0	5,585,343	5,585,343	0	0
Sume primite în contul plăților efectuate în anul curent	45.02.03.01	2,935,120	2,935,120	3,184,864	0	3,184,864	3,184,864	0	0
Sume primite în contul plăților efectuate în anii anteriori	45.02.03.02	2,401,280	2,401,280	2,400,479	0	2,400,479	2,400,479	0	0
Prefinanțare	45.02.03.03	0	0	0	0	0	0	0	0
VENITURILE SECȚIUNII DE FUNCȚIONARE (cod 00.02+00.16+00.17+00.30) - TOTAL	00.01	137,186,700	83,612,090	137,085,620	41,544,172	95,541,448	76,166,709	253,882	60,665,029
I. VENITURI CURENTE (cod 00.03+00.12)	00.02	135,378,700	82,864,510	136,219,329	41,544,172	94,675,157	75,300,418	253,882	60,665,029
A. VENITURI FISCALE (cod 00.04+00.09+00.10+00.11)	00.03	129,956,820	78,632,630	102,977,859	17,961,341	85,016,518	71,198,899	1,771	31,777,189
A1. IMPOZIT PE VENIT, PROFIT SI CASTIGURI DIN CAPITAL (cod 00.05+00.06+00.07)	00.04	40,585,820	26,841,630	21,179,796	0	21,179,796	21,179,796	0	0
A1.1 Impozit pe venit, profit si castiguri din capital de la persoane juridice (cod 01.02)	00.05	0	0	0	0	0	0	0	0
Impozit pe profit (cod 01.02.01)	01.02	0	0	0	0	0	0	0	0
Impozit pe profit de la agenți economici	01.02.01	0	0	0	0	0	0	0	0
A1.2. Impozit pe venit, profit, si castiguri din capital de la persoane fizice (cod 03.02+04.02)	00.06	40,585,820	26,841,630	21,179,796	0	21,179,796	21,179,796	0	0
Impozit pe venit (cod 03.02.17 + 03.02.18)	03.02	1,100,000	528,000	343,530	0	343,530	343,530	0	0
Impozitul pe onorariul avocaților si notarilor publici	03.02.17	x	x	x	x	x	x	x	x
Impozitul pe veniturile din transferul proprietăților imobiliare din patrimoniul personal **)	03.02.18	1,100,000	528,000	343,530	0	343,530	343,530	0	0
Cote si sume defalcate din impozitul pe venit (cod 04.02.01+04.02.04)	04.02	39,485,820	26,313,630	20,836,266	0	20,836,266	20,836,266	0	0
Cote defalcate din impozitul pe venit	04.02.01	39,356,820	26,249,130	20,659,046	0	20,659,046	20,659,046	0	0
Sume alocate din cotele defalcate din impozitul pe venit pentru echilibrarea bugetelor locale	04.02.04	129,000	64,500	177,220	0	177,220	177,220	0	0
A1.3 ALTE IMPOZITE PE VENIT, PROFIT SI CASTIGURI DIN CAPITAL (cod 05.02)	00.07	0	0	0	0	0	0	0	0
Alte impozite pe venit, profit si castiguri din capital de la persoane fizice(cod 05.02.50)	05.02	0	0	0	0	0	0	0	0
Alte impozite pe venit, profit si castiguri din capital	05.02.50	0	0	0	0	0	0	0	0
A2. IMPOZIT PE SALARII - TOTAL -Restante anii anteriori -	00.08	0	0	0	0	0	0	0	0
Cote defalcate din impozitul pe salarii - Restante din anii anteriori -	06.02.02	0	0	0	0	0	0	0	0
A3. IMPOZITE SI TAXE PE PROPRIETATE (cod 07.02)	00.09	18,545,000	10,498,000	30,319,329	10,510,855	19,808,474	9,717,136	1,074	20,601,119
Impozite si taxe pe proprietate (cod 07.02.01+07.02.02+07.02.03+07.02.50)	07.02	18,545,000	10,498,000	30,319,329	10,510,855	19,808,474	9,717,136	1,074	20,601,119
Impozitul și taxa pe clădiri (cod 07.02.01.01+07.02.01.02)	07.02.01	15,420,000	8,637,000	26,805,649	9,120,868	17,684,781	8,038,166	665	18,766,818
Impozit pe clădiri de la persoane fizice*)	07.02.01.01	4,900,000	3,662,000	7,913,049	3,112,618	4,800,431	3,371,458	625	4,540,966
Impozitul și taxa pe clădiri de la persoane juridice*)	07.02.01.02	10,520,000	4,975,000	18,892,600	6,008,250	12,884,350	4,666,708	40	14,225,852
Impozitul și taxa pe teren (cod 07.02.02.01+07.02.02.02+07.02.02.03)	07.02.02	1,525,000	949,000	2,791,769	1,372,172	1,419,597	975,061	409	1,816,299
Impozit pe terenuri de la persoane fizice*)	07.02.02.01	500,000	361,000	1,314,363	792,677	521,686	356,870	350	957,143
Impozitul și taxa pe terenuri de la persoane juridice*)	07.02.02.02	900,000	507,000	1,288,924	503,020	785,904	534,568	16	754,340
Impozit pe terenul din extravilan*)	07.02.02.03	125,000	81,000	188,482	76,475	112,007	83,623	43	104,816
Taxe judiciare de timbru și alte taxe de timbru	07.02.03	1,600,000	912,000	704,381	472	703,909	703,909	0	472
Alte impozite si taxe pe proprietate	07.02.50	0	0	17,530	17,343	187	0	0	17,530
A4. IMPOZITE SI TAXE PE BUNURI SI SERVICII (cod 11.02+12.02+15.02+16.02)	00.10	70,826,000	41,293,000	51,478,690	7,450,486	44,028,204	40,301,967	697	11,176,026
Sume defalcate din T.V.A. (cod 11.02.01+11.02.02+11.02.04+11.02.05+11.02+06+11.02.07)	11.02	61,780,000	35,249,000	35,249,000	0	35,249,000	35,249,000	0	0
Sume defalcate din taxa pe valoare adăugată pt. finanțarea cheltuielilor descentralizate la nivelul județelor	11.02.01	0	0	0	0	0	0	0	0
Sume defalcate din taxa pe valoare adăugată pt. finanțarea cheltuielilor descentralizate la nivelul comunelor, orașelor, municipiilor si sectoarelor Municipiului București	11.02.02	59,564,000	33,246,000	33,246,000	0	33,246,000	33,246,000	0	0
Sume defalcate din taxa pe valoare adăugată pentru drumuri	11.02.05	0	0	0	0	0	0	0	0
Sume defalcate din taxa pe valoare adăugată pentru echilibrarea bugetelor locale	11.02.06	2,216,000	2,003,000	2,003,000	0	2,003,000	2,003,000	0	0
Alte impozite si taxe generale pe bunuri si servicii (cod 12.02.07)	12.02	70,000	24,000	40,356	26,633	13,723	24,058	0	16,298
Taxe hoteliere	12.02.07	70,000	24,000	40,356	26,633	13,723	24,058	0	16,298
Taxe pe servicii specifice (cod 15.02.01+15.02.50)	15.02	16,000	9,000	12,639	3,836	8,803	8,939	7	3,693
Impozitul pe spectacole	15.02.01	16,000	9,000	12,639	3,836	8,803	8,939	7	3,693

DENUMIREA INDICATORILOR	Cod	Prevederi bugetare		Drepturi constatate		Incasări	Stingeri	Drepturi	
	indicator	anuale aprobate la finele perioadei de raportare	trimestriale	Total, din care:	din anii precedenți	din anul curent	pe alte căi decât încasări	constatate de încasat	
A	B	1	2	3=4+5	4	5	6	7	8=3-6-7
Alte taxe pe servicii specifice	15.02.50	0	0	0					0
Taxe pe utilizarea bunurilor, autorizarea utilizării bunurilor sau pe desfășurarea de activități (cod 16.02.02+16.02.03+16.02.05)	16.02	8,960,000	6,011,000	16,176,695	7,420,017	8,756,678	5,019,970	690	11,156,035
Impozit pe mijloace de transport (cod 16.02.02.01+16.02.02.02)	16.02.02	5,350,000	3,693,000	13,276,618	7,123,235	6,153,383	2,955,135	624	10,320,859
Impozit pe mijloace de transport deținute de persoane fizice	16.02.02.01	3,250,000	2,211,000	8,599,473	4,832,224	3,767,249	1,901,105	534	6,697,834
Impozit pe mijloace de transport deținute de persoane juridice	16.02.02.02	2,100,000	1,482,000	4,677,145	2,291,011	2,386,134	1,054,030	90	3,623,025
Taxe și tarife pentru eliberare licențe și autorizații de funcționare	16.02.03	1,210,000	518,000	646,130	84,633	561,497	493,925	7	152,198
Alte taxe pe utilizarea bunurilor, autorizarea utilizării bunurilor sau pe desfășurarea de activități	16.02.50	2,400,000	1,800,000	2,253,947	212,149	2,041,798	1,570,910	59	682,978
A6. ALTE IMPOZITE SI TAXE FISCALE (cod 18.02)	00.11	0	0	44	0	44	0	0	44
Alte impozite si taxe fiscale (cod 18.02.50)	18.02	0	0	44	0	44	0	0	44
Alte impozite si taxe	18.02.50	0	0	44		44			44
C. VENITURI NEFISCALE (cod 00.13+00.14)	00.12	5,421,880	4,231,880	33,241,470	23,582,831	9,658,639	4,101,519	252,111	28,887,840
C1. VENITURI DIN PROPRIETATE (cod 30.02+31.02)	00.13	4,256,000	2,518,000	5,635,139	1,464,706	4,170,433	2,071,082	0	3,564,057
Venituri din proprietate (cod 30.02.01+30.02.05+30.02.08+30.02.50)	30.02	4,256,000	2,518,000	5,635,139	1,464,706	4,170,433	2,071,082	0	3,564,057
Vărsăminte din profitul net al regiilor autonome, societăților și companiilor naționale	30.02.01	0	0	0					0
Venituri din concesiuni și închirieri	30.02.05	4,156,000	2,422,000	5,483,246	1,464,706	4,018,540	1,919,189		3,564,057
Venituri din dividende (cod 30.02.08.02)	30.02.08	100,000	96,000	151,893	0	151,893	151,893	0	0
Venituri din dividende de la alți platitori	30.02.08.02	100,000	96,000	151,893		151,893	151,893		0
Alte venituri din proprietate	30.02.50	0	0	0					0
Venituri din dobanzi (cod 31.02.03)	31.02	0	0	0	0	0	0	0	0
Alte venituri din dobanzi	31.02.03	0	0	0					0
C2. VANZARI DE BUNURI SI SERVICII (cod 33.02+34.02+35.02+36.02+37.02)	00.14	1,165,880	1,713,880	27,606,331	22,118,125	5,488,206	2,030,437	252,111	25,323,783
Venituri din prestări de servicii și alte activități (cod 33.02.08+33.02.10+33.02.12+33.02.24+33.02.27+33.02.28+33.02.50)	33.02	247,000	125,000	216,504	92,340	124,164	124,139	0	92,365
Venituri din prestări de servicii	33.02.08	150,000	71,000	165,807	91,610	74,197	74,197		91,610
Contribuția părinților sau susținătorilor legali pentru întreținerea copiilor în creșe	33.02.10	82,000	47,000	42,035		42,035	42,035		0
Contribuții persoanele beneficiare ale cantinelor de ajutor social	33.02.12	14,000	7,000	7,907		7,907	7,907		0
Taxe din activități cadastrale și agricultură	33.02.24	0	0	0					0
Contribuția lunară a părinților pentru întreținerea copiilor în unitățile de protecție socială	33.02.27	0	0	0					0
Venituri din recuperarea cheltuielilor de judecată, imputații și despăgubiri	33.02.28	1,000	0	755	730	25			755
Alte venituri din prestări de servicii și alte activități	33.02.50	0	0	0					0
Venituri din taxe administrative, eliberări permise (cod 34.02.02+34.02.50)	34.02	800,000	394,000	370,480	0	370,480	370,480	0	0
Taxe extrajudiciare de timbru	34.02.02	800,000	394,000	370,335		370,335	370,335		0
Alte venituri din taxe administrative, eliberări permise	34.02.50	0	0	145		145	145		0
Amenzi, penalități și confiscări (cod 35.02.01 la 35.02.03+35.02.50)	35.02	3,016,000	1,598,000	19,981,290	17,217,785	2,763,505	1,321,002	251,337	18,408,951
Venituri din amenzi și alte sancțiuni aplicate, potrivit dispozițiilor legale	35.02.01	3,000,000	1,589,000	19,875,888	17,117,764	2,758,124	1,315,377	251,337	18,309,174
Penalități pentru nedepunerea sau depunerea cu întârziere a declarației de impozite și taxe	35.02.02	0	0	12,690	12,539	151	45		12,645
Încasări din valorificarea bunurilor confiscate, abandonate și alte sume constatate odată cu confiscarea, potrivit	35.02.03	10,000	7,000	2,410		2,410	2,410		0
Alte amenzi, penalități și confiscări	35.02.50	6,000	2,000	90,302	87,482	2,820	3,170		87,132
Diverse venituri (cod 36.02.01+ 36.02.05+ 36.02.06+06.02.07+ 36.02.08+ 36.02.11+36.02.50)	36.02	5,097,000	3,027,000	9,371,363	4,808,000	4,563,363	2,548,122	774	6,822,467
Venituri din aplicarea prescripției extinctive	36.02.01	0	0	0					0
Vărsăminte din veniturile și/sau disponibilitățile instituțiilor publice	36.02.05	0	0	0					0
Taxe speciale	36.02.06	5,007,000	2,982,000	9,012,462	4,508,826	4,503,636	2,512,505	141	6,499,816
Venituri din ajutoare de stat recuperate	36.02.11	0	0	0					0
Alte venituri	36.02.50	90,000	45,000	358,901	299,174	59,727	35,617	633	322,651
Transferuri voluntare, altele decât subvențiile (cod 37.02.01+37.02.50)	37.02	-7,994,120	-3,430,120	-2,333,306	0	-2,333,306	-2,333,306	0	0
Donații și sponsorizări	37.02.01	166,700	166,700	166,694		166,694	166,694		0
Vărsăminte din secțiunea de funcționare pentru finanțarea secțiunii de dezvoltare a bugetului local (cu semnul minus)	37.02.03	-8,160,820	-3,596,820	-2,500,000		-2,500,000	-2,500,000		0

DENUMIREA INDICATORILOR	Cod	Prevederi bugetare		Drepturi constatate			Incasări	Stingeri	Drepturi
		anuale aprobate la finele perioadei de raportare	trimestriale	Total, din care:	din anii precedenți	din anul curent			
A	B	1	2	3=4+5	4	5	6	7	8=3-6-7
Alte transferuri voluntare	37.02.50	0	0	0					0
III. OPERATIUNI FINANCIARE (cod 40.02)	00.16	0	0	0	0	0	0	0	0
Încasări din rambursarea împrumuturilor acordate (cod 40.02.06+40.02.07+40.02.10+40.02.11+40.02.50)	40.02	0	0	0	0	0	0	0	0
Încasări din rambursarea împrumuturilor temporare pentru înființarea unor instituții și servicii publice de interes local sau a unor activități finanțate integral din venituri proprii	40.02.06	0	0	0					0
Încasări din rambursarea microcreditelor de la persoanele fizice și juridice	40.02.07	0	0	0					0
Împrumuturi temporare din trezoreria statului ***	40.02.10	0	0	0					0
Sume din excedentul anului precedent pentru acoperirea golurilor tempore de casa ale secțiunii de funcționare	40.02.11	0	0	0					0
Încasări din rambursarea altor împrumuturi acordate	40.02.50	0	0	0					0
IV. SUBVENȚII (cod 00.18)	00.17	1,810,000	947,580	866,291	0	866,291	866,291	0	0
SUBVENȚII DE LA ALTE NIVELE ALE ADMINISTRAȚIEI PUBLICE (cod 42.02+43.02)	00.18	1,810,000	947,580	866,291	0	866,291	866,291	0	0
Subvenții de la bugetul de stat (cod 00.19+00.20)	42.02	1,810,000	947,580	866,291	0	866,291	866,291	0	0
B. Curente (cod 42.02.21+42.02.28+42.02.29+42.02.32+42.02.33+42.02.34 la 42.02.37+42.02.40+42.02.41+ 42.02.42 + 42.02.44 + 42.02.45)	00.20	1,810,000	947,580	866,291	0	866,291	866,291	0	0
Finanțarea drepturilor acordate persoanelor cu handicap	42.02.21	0	0	0					0
Subvenții primite din fondul de intervenție ***	42.02.28	0	0	0					0
Finanțarea lucrărilor de cadastru - imobiliar	42.02.29	0	0	0					0
Subvenții pentru compensarea creșterilor neprevizionate ale prețurilor la combustibili	42.02.32	0	0	0					0
Sprijin financiar pentru constituirea familiei	42.02.33	0	0	0					0
Subvenții pentru acordarea ajutorului pentru încălzirea locuinței cu lemne, cărbuni, combustibili petrolieri	42.02.34	75,000	75,000	52,840		52,840	52,840		0
Subvenții din bugetul de stat pentru finanțarea unitatilor de asistența medico - sociala	42.02.35	0	0	0					0
Subvenții pentru acordarea trusoului pentru nou-nascuti	42.02.36	0	0	0					0
Subvenții de la bugetul de stat catre bugetele locale pentru finanțarea programelor de electrificare	42.02.37	0	0	0					0
Subvenții de la bugetul de stat catre bugetele locale pentru realizarea obiectivelor de investiții in turism	42.02.40	0	0	0					0
Subvenții din bugetul de stat pentru finanțarea sănătății	42.02.41	1,735,000	872,580	813,451		813,451	813,451		0
Sume primite de la administratiile locale in cadrul programelor FEAGA implementate de APIA	42.02.42	0	0	0					0
Subvenții din bugetul de stat pentru finanțarea camerelor agricole	42.02.44	0	0	0					0
Sume primite de administratiile locale in cadrul programelor finanțate din Fondul Social European	42.02.45	0	0	0					0
Subvenții de la bugetul de stat către bugetele locale pentru achitarea obligațiilor restante ale centralelor de termocentrală	42.02.46	0	0	0					0
Subvenții de la alte administratii (cod 43.02.01+43.02.04+43.02.07+43.02.08)	43.02	0	0	0	0	0	0	0	0
Subvenții primite de la bugetul consiliilor județene pentru protecția copilului	43.02.01	0	0	0					0
Subvenții de la bugetul asigurărilor pentru șomaj către bugetele locale pentru finanțarea programelor pentru ocuparea temporara a forței de muncă și subvenționarea locurilor de muncă	43.02.04	0	0	0					0
Subvenții primite de la alte bugete locale pentru instituțiile de asistență socială pentru persoanele cu handicap	43.02.07	0	0	0					0
Subvenții primite de la bugetele consiliilor locale si județene pentru ajutoare in situatii de extrema dificultate	43.02.08	0	0	0					0
VENITURILE SECȚIUNII DE DEZVOLTARE (cod 00.02+00.15+00.17+45.02) - TOTAL	00.01 SD	46,780,110	42,171,110	49,603,906	239,399	49,364,507	49,415,769	0	188,137
VENITURI PROPRII (cod 00.02-11.02-37.02+00.15+00.16)	48.02	1,042,520	1,042,520	8,535,646	239,399	8,296,247	8,347,509	0	188,137
VENITURI CURENTE (00.30+00.12)	00.02	8,160,820	3,596,820	2,500,000	0	2,500,000	2,500,000	0	0
VENITURI FISCALE (00.10)	00.03	0	0	0	0	0	0	0	0
A4. IMPOZITE SI TAXE PE BUNURI SI SERVICII (cod 11.02)	00.10	0	0	0	0	0	0	0	0
Sume defalcate din T.V.A. (cod 11.02.07)	11.02	0	0	0	0	0	0	0	0
Sume defalcate din taxa pe valoare adăugată pentru finanțarea Programului de dezvoltare a infrastructurii in spatiu rural	11.02.07	0	0	0					0
VENITURI NEFISCALE (00.14)	00.12	8,160,820	3,596,820	2,500,000	0	2,500,000	2,500,000	0	0
C2. VANZARI DE BUNURI SI SERVICII (cod 36.02+37.02)	00.14	8,160,820	3,596,820	2,500,000	0	2,500,000	2,500,000	0	0
Diverse venituri (cod 36.02.07)	36.02	0	0	0	0	0	0	0	0
Varsaminte din amortizarea mijloacelor fixe	36.02.07	0	0	0					0
Transferuri voluntare, altele decât subvențiile (cod 37.02.07)	37.02	8,160,820	3,596,820	2,500,000	0	2,500,000	2,500,000	0	0

DENUMIREA INDICATORILOR	Cod	Prevederi bugetare		Drepturi constatate		Încasări	Stingeri	Drepturi	
	indicator	anuale aprobate la finele perioadei de raportare	trimestriale	Total, din care:	din anii precedenți	din anul curent	realizate	pe alte căi decât încasări	constatate de încasat
		1	2	3=4+5	4	5	6	7	8=3-6-7
A	B	1	2	3=4+5	4	5	6	7	8=3-6-7
Vărsăminte din secțiunea de funcționare	37.02.04	8,160,820	3,596,820	2,500,000		2,500,000	2,500,000		0
II. VENITURI DIN CAPITAL (cod 39.02)	00.15	1,042,520	1,042,520	1,260,852	239,399	1,021,453	1,072,715	0	188,137
Venituri din valorificarea unor bunuri (cod 39.02.01+39.02.03+39.02.04+39.02.07)	39.02	1,042,520	1,042,520	1,260,852	239,399	1,021,453	1,072,715	0	188,137
Venituri din valorificarea unor bunuri ale instituțiilor publice	39.02.01	190,000	190,000	191,490	756	190,734	190,734		756
Venituri din vânzarea locuințelor construite din fondurile statului	39.02.03	20,500	20,500	24,360		24,360	24,360		0
Venituri din privatizare	39.02.04	0	0	0					0
Venituri din vânzarea unor bunuri aparținând domeniului privat al statului sau al unităților administrativ-teritoriale	39.02.07	97,720	97,720	250,589	141,765	108,824	115,685		134,904
Depozite speciale pentru construcții de locuințe	39.02.10	734,300	734,300	794,413	96,878	697,535	741,936		52,477
III. OPERAȚIUNI FINANCIARE (cod 40.02)	00.16	0	0	7,274,794	0	7,274,794	7,274,794	0	0
Încasări din rambursarea împrumuturilor acordate (cod 40.02.13+40.02.14)	40.02	0	0	7,274,794	0	7,274,794	7,274,794	0	0
Sume din excedentul anului precedent pentru acoperirea golurilor temporare de casa ale secțiunii de dezvoltare**)	40.02.13	0	0	0					0
Sume din excedentul bugetului local utilizate pentru finanțarea cheltuielilor secțiunii de dezvoltare	40.02.14	0	0	7,274,794		7,274,794	7,274,794		0
IV. SUBVENȚII (cod 00.18)	00.17	24,100,530	24,055,530	24,843,074	0	24,843,074	24,843,074	0	0
SUBVENȚII DE LA ALTE NIVELE ALE ADMINISTRAȚIEI PUBLICE (cod 42.02+43.02)	00.18	24,100,530	24,055,530	24,843,074	0	24,843,074	24,843,074	0	0
Subvenții de la bugetul de stat (cod 00.19+00.20)	42.02	24,100,530	24,055,530	24,843,074	0	24,843,074	24,843,074	0	0
A. De capital (cod 42.02.01+42.02.04 la 42.02.07+42.02.09+42.02.10+42.02.12 la 42.02.20)	00.19	24,100,530	24,055,530	24,843,074	0	24,843,074	24,843,074	0	0
Rețehnologizarea centralelor termice și electrice de termoficare	42.02.01	0	0	0					0
Aeroporturi de interes local	42.02.04	0	0	0					0
Planuri și regulamente de urbanism	42.02.05	0	0	0					0
Străzi care se vor amenaja în perimetrele destinate construcțiilor de cvartale de locuințe noi	42.02.06	0	0	0					0
Finanțarea studiilor de fezabilitate aferente proiectelor SAPARD	42.02.07	0	0	0					0
Finanțarea programului de pietruire a drumurilor comunale și alimentare cu apă a satelor (cod 42.02.09.01+42.02.09.02 + 42.02.09.03)	42.02.09	0	0	0	0	0	0	0	0
Finanțarea subprogramului privind pietruirea, reabilitarea, modernizarea și/sau asfaltarea drumurilor de interes local clasate	42.02.09.01	0	0	0					0
Finanțarea subprogramului privind alimentarea cu apă a satelor	42.02.09.02	0	0	0					0
Finanțarea subprogramului privind canalizarea și epurarea apelor uzate	42.02.09.03	0	0	0					0
Finanțarea acțiunilor privind reducerea riscului seismic al construcțiilor existente cu destinație de locuință	42.02.10	0	0	0					0
Subvenții pentru reabilitarea termică a clădirilor de locuit	42.02.12	0	0	0					0
Subvenții pentru finanțarea programelor multianuale prioritare de mediu și gospodărire a apelor	42.02.13	0	0	0					0
Finanțarea cheltuielilor de capital ale unităților de învățământ preuniversitar	42.02.14	0	0	0					0
Subvenții primite din Fondul Național de Dezvoltare ***)	42.02.15	0	0	0					0
Subvenții de la bugetul de stat către bugetele locale pentru finanțarea investițiilor la sănătate (cod 42.02.16.01+42.02.16.02+42.02.16.03)	42.02.16	0	0	0	0	0	0	0	0
Subvenții de la bugetul de stat către bugetele locale pentru finanțarea aparaturii medicale și echipamentelor de comunicații în urgență în sănătate	42.02.16.01	0	0	0					0
Subvenții de la bugetul de stat către bugetele locale pentru finanțarea reparatiilor capitale în sănătate	42.02.16.02	0	0	0					0
Subvenții de la bugetul de stat către bugetele locale pentru finanțarea altor investiții în sănătate	42.02.16.03	0	0	0					0
Subvenții pentru finalizarea lucrărilor de construcție a asezămintelor culturale	42.02.17	0	0	0					0
Subvenții din veniturile proprii ale Ministerului Sănătății către bugetele locale pentru finanțarea investițiilor în sănătate (cod 42.02.18.01 + 42.02.18.02+48.02.18.03)	42.02.18	0	0	0	0	0	0	0	0
Subvenții din veniturile proprii ale Ministerului Sănătății către bugetele locale pentru finanțarea aparaturii medicale și echipamentelor de comunicații în urgență în sănătate	42.02.18.01	0	0	0					0
Subvenții din veniturile proprii ale Ministerului Sănătății către bugetele locale pentru finanțarea reparatiilor capitale în sănătate	42.02.18.02	0	0	0					0
Subvenții din veniturile proprii ale Ministerului Sănătății către bugetele locale pentru finanțarea altor investiții în sănătate	42.02.18.03	0	0	0					0

DENUMIREA INDICATORILOR	Cod	Prevederi bugetare		Drepturi constatate		Incasări	Singeri	Drepturi
	indicator	anuale aprobate la finele perioadei de raportare	trimestriale	Total, din care:	din anii precedenți	din anul curent	pe alte căi decât încasări	constatate de incasat
		1	2	3=4+5	4	5		
Subvenții către bugetele locale pentru finanțarea programului multianual de asistență tehnică pentru pregătirea proiectelor de investiții publice finanțate din Programul operațional regional 2007- 2013	42.02.19	0	0	0				0
Subvenții de la bugetul de stat către bugetele locale necesare susținerii derulării proiectelor finanțate din FEN postaderare	42.02.20	24,010,530	24,010,530	24,843,074		24,843,074	24,843,074	0
Finanțarea lucrărilor de cadastru imobiliar	42.02.29	90,000	45,000	0				0
Subvenții de la bugetul de stat către bugetele locale pentru realizarea obiectivelor de investiții în turism	42.02.40	0	0	0				0
Sume FEN postaderare în contul plăților efectuate și prefinanțări (cod 45.02.01 la 45.02.05+45.02.07+45.02.08+42.02.15+42.02.16 + 45.02.17+ 45.02.18)	45.02	13,476,240	13,476,240	13,725,186	0	13,725,186	13,725,186	0
Fondul European de Dezvoltare Regională (cod 45.02.01.01 + 45.02.01.02+ 45.02.01.03)	45.02.01	8,093,340	8,093,340	8,093,352	0	8,093,352	8,093,352	0
Sume primite în contul plăților efectuate în anul curent	45.02.01.01	1,211,370	1,211,370	1,211,372		1,211,372	1,211,372	0
Sume primite în contul plăților efectuate în anii anteriori	45.02.01.02	6,881,970	6,881,970	6,881,980		6,881,980	6,881,980	0
Prefinanțare	45.02.01.03	0	0	0				0
Fondul Social European (cod 45.02.02.01+45.02.02.02+45.02.02.03)	45.02.02	46,500	46,500	46,491	0	46,491	46,491	0
Sume primite în contul plăților efectuate în anul curent	45.02.02.01	0	0	0				0
Sume primite în contul plăților efectuate în anii anteriori	45.02.02.02	46,500	46,500	46,491		46,491	46,491	0
Prefinanțare	45.02.02.03	0	0	0				0
Fondul de Coeziune (cod 45.02.03.01+45.02.03.02+45.02.03.03)	45.02.03	5,336,400	5,336,400	5,585,343	0	5,585,343	5,585,343	0
Sume primite în contul plăților efectuate în anul curent	45.02.03.01	2,935,120	2,935,120	3,184,864		3,184,864	3,184,864	0
Sume primite în contul plăților efectuate în anii anteriori	45.02.03.02	2,401,280	2,401,280	2,400,479		2,400,479	2,400,479	0
Prefinanțare	45.02.03.03	0	0	0				0
		0	0	0				0

Ordonator principal de credite,
PRIMAR
OVIDIU IULIAN PORTARIU



Director economic,
VALERIAN SÂNDUC

CONTUL DE EXECUȚIE A BUGETULUI LOCAL - CHELTUIELI
la data de 30 iunie 2012

lei

DENUMIREA INDICATORILOR	Cod indicator	Credite de angajament	Credite bugetare		Angajamente bugetare	Angajamente legale	Plăți efectuate	Angajamente legale de plătit	Cheltuieli efective
			anuale aprobate la finele perioadei	trimestrisle cumulate					
TOTAL CHELTUIELI (cod 60.02+56.02+54.02+55.02+79.02)	49.02	52,427,190	191,213,810	133,225,200	122,087,283	121,578,888	118,202,704	5,373,184	84,429,274
TITLUL I CHELTUIELI DE PERSONAL	10	0	62,470,000	35,926,870	35,309,867	34,924,359	33,084,459	1,839,900	33,954,977
TITLUL II BUNURI SI SERVICII	20	0	31,094,170	18,858,480	17,107,236	17,021,353	15,824,586	1,196,767	14,249,784
TITLUL III DOBANZI (cod 30.01 la 30.03)	30	0	4,850,000	1,940,000	1,866,220	1,866,220	1,866,220	0	1,866,220
TITLUL IV SUBVENTII (cod 40.03 + 40.20 + 40.30)	40	0	17,950,000	15,500,000	15,500,000	15,500,000	15,354,242	145,758	12,255,430
TITLUL V FONDURI DE REZERVA (cod 50.04)	50	0	0	0	0	0	0	0	0
TITLUL VI TRANSFERURI INTRE UNITATI ALE ADMINISTRATIEI PUBLICE (cod 51.01)	51	0	11,148,000	7,199,400	5,352,749	5,352,749	5,352,749	0	5,352,749
Titlul VIII Proiecte cu finantare din Fonduri externe nerambursabile (FEN) postaderare (cod 56.01 la 56.05+cod 56.07+56.08+56.15+56.16+56.17+56.18)	56	0	0	0	0	0	0	0	0
TITLUL VII ALTE TRANSFERURI (cod 55.01)	55	0	939,000	349,000	38,466	38,466	38,466	0	38,466
TITLUL IX ASISTENȚA SOCIALĂ (cod 57.02)	57	0	1,835,000	1,587,000	1,552,014	1,552,014	1,538,678	13,336	1,570,358
TITLUL X ALTE CHELTUIELI (cod 59.01 + 59.02 + 59.11 + 59.12 + 59.15 + 59.17 + 59.22 + 59.25 + 59.30)	59	0	2,558,200	1,475,010	1,178,904	1,168,912	1,110,526	58,386	1,112,983
CHELTUIELI DE CAPITAL (cod 71+72)	70	52,427,190	52,427,190	48,512,190	42,644,314	42,614,122	40,495,085	2,119,037	14,028,327
TITLUL XVI RAMBURSARI DE CREDITE (cod 81.01 + 81.02)	81	0	7,813,000	3,751,000	3,750,000	3,750,000	3,750,000	0	0
TITLUL XVII PLATI EFECTUATE IN ANII PRECEDENTI SI RECUPERATE IN ANUL CURENT (cod 85.01)	84	0	-1,870,750	-1,870,750	-2,171,679	-2,171,679	-2,171,679	0	0
Partea I - SERVICII PUBLICE GENERALE (cod 51.02+54.02+56.02+56.02)	60.02	528,180	7,571,240	4,036,680	3,307,753	3,307,753	3,228,030	79,723	3,196,775
Autoritati publice si actiuni externe (cod 51.02.01)	51.02	528,180	7,571,240	4,036,680	3,307,753	3,307,753	3,228,030	79,723	3,196,775
Din total capitol:									
Autoritati executive si legislative (cod 51.02.01.03)	51.02.01	528,180	7,571,240	4,036,680	3,307,753	3,307,753	3,228,030	79,723	3,196,775
Autoritati executive	51.02.01.03	528,180	7,571,240	4,036,680	3,307,753	3,307,753	3,228,030	79,723	3,196,775
Alte servicii publice generale (cod 54.02.05 la 54.02.07+54.02.10+54.02.50)	54.02	0	2,768,170	1,942,390	1,722,074	1,722,074	1,707,896	14,178	1,745,776
Din total capitol:									
Fond de rezerva bugetara la dispozitia autoritatilor locale	54.02.05	0	0	0	0	0	0	0	0
Fond pentru garantarea imprumuturilor externe, contractate/garantate de stat	54.02.06	0	0	0	0	0	0	0	0
Fond pentru garantarea imprumuturilor externe, contractate/garantate de administratiile publice locale	54.02.07	0	0	0	0	0	0	0	0
Servicii publice comunitare de evidenta a persoanelor	54.02.10	0	554,000	270,720	208,513	208,513	208,299	214	224,418
Alte servicii publice generale	54.02.50	0	2,214,170	1,671,670	1,513,561	1,513,561	1,499,597	13,964	1,521,358
Tranzactii privind datoria publica si imprumuturi	55.02	0	4,850,000	1,940,000	1,866,220	1,866,220	1,866,220	0	1,866,220
Transferuri cu caracter general intre diferite niveluri ale administratiei (cod 56.02.06+56.02.07+56.02.09)	56.02	0	0	0	0	0	0	0	0
Din total capitol:									
Transferuri din bugetele consiliilor judetene pentru finantarea centrelor de zi pentru protectia copilului	56.02.06	0	0	0	0	0	0	0	0
Transferuri din bugetele locale pentru institutiile de asistenta sociala pentru persoane cu handicap	56.02.07	0	0	0	0	0	0	0	0
Transferuri din bugetele locale catre bugetul fondului de asigurari sociale de sanatate	56.02.09	0	0	0	0	0	0	0	0
Partea a II - APARARE, ORDINE PUBLICA SI SIGURANTA NATIONALA (cod 60.02+61.02)	60.02	0	2,830,000	1,045,000	1,105,455	1,105,455	1,105,455	0	1,105,984
Aparare (cod 60.02.02)	60.02	0	0	0	0	0	0	0	0
Din total capitol:									

DENUMIREA INDICATORILOR	Cod indicator	Credite de angajament	Credite bugetare		Angajamente bugetare	Angajamente legale	Plăți efectuate	Angajamente legale de plătit	Cheltuieli efective
			anuale	trimestrisie					
			aprobate la finele perioadei	cumulate					
Aparare nationala	60.02.02								
	61.02	0	2,830,000	1,645,000	1,105,455	1,105,455	1,105,455	0	1,108,984
Ordine publica si siguranta nationala (cod 61.02.03+61.02.05+61.02.50)									
Din total capitol:	61.02.03	0	2,800,000	1,630,000	1,103,000	1,103,000	1,103,000	0	1,103,000
Ordine publica (cod 61.02.03.04)	61.02.03.04	0	2,800,000	1,630,000	1,103,000	1,103,000	1,103,000	0	1,103,000
Politie locala	61.02.05	0	30,000	15,000	2,455	2,455	2,455	0	5,984
Protectie civila si protectia contra incendiilor (protectie civila nonmilitara)	61.02.50								
Alte cheltuieli in domeniul ordinii publice si sigurantei nationale									
	63.02	1,667,000	77,267,470	46,889,200	43,803,782	43,392,977	40,844,715	2,547,862	42,058,895
Partea a III-a CHELTUIELI SOCIAL - CULTURALE (cod 65.02+66.02+67.02+68.02)	65.02	761,000	60,022,200	35,717,450	35,130,726	34,640,685	32,369,491	2,271,194	32,262,190
Invatamant (cod 65.02.03 la 65.02.05+65.02.07+65.02.11+65.02.50)									
Din total capitol:	65.02.03	65,000	13,273,160	7,794,220	7,714,970	7,637,456	7,096,442	541,014	7,179,940
Invatamant prescolar si primar (cod 65.02.03.01+65.02.03.02)	65.02.03.01	65,000	8,795,700	5,151,430	5,088,505	5,024,222	4,582,431	441,791	4,639,103
Invatamant prescolar	65.02.03.02	0	4,477,460	2,642,790	2,626,465	2,613,234	2,514,011	99,223	2,540,837
Invatamant primar	65.02.04	696,000	46,749,040	27,923,230	27,415,756	27,003,229	25,273,049	1,730,180	25,082,250
Invatamant secundar (cod 65.02.04.01 la 65.02.04.03)	65.02.04.01	130,000	24,002,640	14,310,680	13,970,841	13,686,119	12,859,709	826,410	12,985,918
Invatamant secundar inferior	65.02.04.02	566,000	22,746,400	13,612,550	13,444,915	13,317,110	12,413,340	903,770	12,096,332
Invatamant secundar superior	65.02.04.03								
Invatamant profesional	65.02.05								
Invatamant postliceal	65.02.07	0	0	0	0	0	0	0	0
Invatamant nedefinit prin nivel (cod 65.02.07.04)	65.02.07.04								
Invatamant special	65.02.11	0	0	0	0	0	0	0	0
Servicii auxiliare pentru educatie (cod 65.02.11.03 + 65.02.11.30)	65.02.11.03								
Internate si cantine pentru elevi	65.02.11.30								
Alte servicii auxiliare	65.02.50								
Alte cheltuieli in domeniul invatamantului									
	66.02	0	1,785,000	916,580	810,188	806,556	802,218	4,338	872,282
Sanatate (cod 66.02.06+66.02.50)									
Din total capitol:	66.02.06	0	25,000	25,000	0	0	0	0	72,165
Servicii medicale in unitati sanitare cu paturi (cod 66.02.06.01)	66.02.06.01	0	25,000	25,000	0	0	0	0	72,165
Spitale generale	66.02.08	0	1,760,000	891,580	810,188	806,556	802,218	4,338	800,117
Servicii de sanatate publica	66.02.50	0	0	0	0	0	0	0	0
Alte cheltuieli in domeniul sanatatii (cod 66.02.50.50)	66.02.50.50								
Alte institutii si actiuni sanitare									
	67.02	856,000	11,700,710	7,939,170	5,908,012	5,908,012	5,770,050	137,962	5,380,880
CULTURA, RECREERE SI RELIGIE (cod 67.02.03+67.02.05+67.02.06+67.02.50)									
Din total capitol:	67.02.03	433,000	5,403,000	3,643,450	2,979,296	2,979,296	2,972,260	7,036	2,571,840
Servicii culturale (67.02.03.02 la 67.02.03.08+67.02.03.12+67.02.03.30)	67.02.03.02	0	0	0	0	0	0	0	0
Biblioteci publice comunale, orasenesti, municipale	67.02.03.03	0	0	0	0	0	0	0	0
Muzee	67.02.03.04	433,000	5,403,000	3,643,450	2,979,296	2,979,296	2,972,260	7,036	2,571,840
Institutii publice de spectacole si concerte	67.02.03.05	0	0	0	0	0	0	0	0
Scoli populare de arta si meserii	67.02.03.06	0	0	0	0	0	0	0	0
Case de cultura	67.02.03.07	0	0	0	0	0	0	0	0
Camine culturale	67.02.03.08	0	0	0	0	0	0	0	0
Centre pentru conservarea si promovarea culturii traditionale	67.02.03.12	0	0	0	0	0	0	0	0
Consolidarea si restaurarea monumentelor istorice	67.02.03.30	0	0	0	0	0	0	0	0
Alte servicii culturale	67.02.05	423,000	5,667,000	3,845,400	2,530,802	2,530,802	2,401,976	128,826	2,411,126
Servicii recreative si sportive (cod 67.02.05.01 la 67.02.05.03)	67.02.05.01	42,000	4,362,000	2,801,400	1,900,577	1,900,577	1,900,577	0	1,935,302
Sport	67.02.05.02	0	0	0	0	0	0	0	0
Tineret									

DENUMIREA INDICATORILOR	Cod	Credite de angajament	Credite bugetare anuale	Credite bugetare trimestrisle	Angajamente	Angajamente	Plăți	Angajamente legale	Cheltuieli efective
	indicator		aprobate la finele perioadei	cumulate	bugetare	legale	efectuate	de plătit	
	67.02.05.03	381,000	1,305,000	1,044,000	630,225	630,225	501,399	128,826	475,824
Inretinere gradini publice, parcuri, zone verzi, baze sportive si de agrement	67.02.06	0	420,000	345,000	295,000	295,000	295,000	0	295,000
Servicii religioase	67.02.50	0	210,710	105,320	102,914	102,914	100,814	2,100	102,914
Alte servicii in domeniul culturii, recreerii si religiei									
Asigurari si asistenta sociala (cod 68.02.04+68.02.05+68.02.06+68.02.10+68.02.11+68.02.12+68.02.15+68.02.50)	68.02	50,000	3,749,560	2,286,000	2,054,826	2,037,124	1,902,956	134,168	3,541,253
<i>Din total capitol:</i>	68.02.04								
Asistenta acordata persoanelor in varsta	68.02.05	0	2,857,000	2,488,000	2,487,800	2,487,232	2,437,659	49,573	2,499,036
Asistenta sociala in caz de boli si invaliditati (cod 68.02.05.02)	68.02.05.02	0	2,857,000	2,488,000	2,487,800	2,487,232	2,437,659	49,573	2,499,036
Asistenta sociala in caz de invaliditate	68.02.06	0	0	0	0	0	0	0	0
Asistenta sociala pentru familii si copii	68.02.10	0	0	0	0	0	0	0	0
Ajutoare pentru locuinte	68.02.11	0	457,900	240,700	218,964	213,666	191,224	22,442	197,512
Crese	68.02.15	0	577,600	321,610	247,984	245,970	238,130	7,840	268,136
Prevenirea excluderii sociale (cod 65.02.15.01+68.02.15.02)	68.02.15.01	0	115,000	80,000	52,116	52,116	52,116	0	52,116
Ajutor social	68.02.15.02	0	462,600	241,610	195,868	193,854	186,014	7,840	216,020
Cantine de ajutor social	68.02.50	50,000	-142,940	-764,310	-899,922	-909,744	-964,057	54,313	576,569
Alte cheltuieli in domeniul asigurarilor si asistentei sociale									
Partea a IV-a SERVICII SI DEZVOLTARE PUBLICA, LOCUINTE, MEDIU SI APE (COD 70.02+74.02)	70.02	18,103,520	32,625,520	25,235,520	19,759,045	19,759,045	19,186,175	573,870	9,805,097
Locuinte, servicii si dezvoltare publica (cod 70.02.03+70.02.05 la 70.02.07+70.02.50)	70.02	18,103,520	21,090,520	18,210,520	13,275,696	13,275,696	13,274,529	1,167	4,600,054
<i>Din total capitol:</i>	70.02.03	1,529,000	2,158,000	1,598,000	1,176,499	1,176,499	1,176,499	0	318,633
Locuinte (cod 70.02.03.01+70.02.03.30)	70.02.03.01	1,529,000	2,158,000	1,598,000	1,176,499	1,176,499	1,176,499	0	318,633
Dezvoltarea sistemului de locuinte	70.02.03.30	0	0	0	0	0	0	0	0
Alte cheltuieli in domeniul locuintelor	70.02.05	0	0	0	0	0	0	0	0
Alimentare cu apa si amenajari hidrotehnice (cod 70.02.05.01+70.02.05.02)	70.02.05.01								
Alimentari cu apa	70.02.05.02								
Amenajari hidrotehnice	70.02.06	2,387,000	4,687,000	2,562,000	2,367,756	2,367,756	2,366,641	1,115	976,677
Iluminat public si electrificari rurale	70.02.07	0	0	0	0	0	0	0	0
Alimentari cu gaze naturale in localitati	70.02.50	14,187,520	14,245,520	14,050,520	9,731,441	9,731,441	9,731,389	52	3,304,744
Alte servicii in domeniul locuintelor, serviciilor si dezvoltarii comunale									
Protectia mediului (cod 74.02.05+74.02.06)	74.02	0	11,435,000	7,025,000	6,483,349	6,483,349	5,910,646	572,703	5,205,043
<i>Din total capitol:</i>	74.02.05	0	10,665,000	6,640,000	6,181,689	6,181,689	5,608,986	572,703	4,903,383
Salubritate si deseuri	74.02.05.01	0	5,665,000	3,665,000	3,206,883	3,206,883	3,206,883	0	3,494,721
Salubritate	74.02.05.02	0	5,000,000	2,975,000	2,974,806	2,974,806	2,402,103	572,703	1,408,662
Colectarea deseurilor	74.02.06	0	770,000	385,000	301,660	301,660	301,660	0	301,660
Canalizare									
Partea a V-a ACTIUNI ECONOMICE (cod 80.02+81.02+83.02+84.02+87.02)	80.02	0	63,411,410	51,589,410	50,422,964	50,422,964	48,265,213	2,157,751	24,649,817
Actiuni generale economice, comerciale si de munca (cod 80.02.01)	80.02	0	0	0	0	0	0	0	0
<i>Din total capitol:</i>	80.02.01	0	0	0	0	0	0	0	0
Actiuni generale economice si comerciale (cod 80.02.01.06+80.02.01.09+80.02.01.10+80.02.01.30)	80.02.01.06	0	0	0	0	0	0	0	0
Prevenire si combatere inundatii si gheturi	80.02.01.09	0	0	0	0	0	0	0	0
Stimulare intreprinderi mici si mijlocii	80.02.01.10	0	0	0	0	0	0	0	0
Programe de dezvoltare regionala si sociala	80.02.01.30	0	0	0	0	0	0	0	0
Alte cheltuieli pentru actiuni generale economice si comerciale									
Combustibili si energie (cod 81.02.06+81.02.07+81.02.50)	81.02	27,614,580	42,814,500	39,563,500	39,540,727	39,540,727	37,685,482	1,855,245	21,092,505
<i>Din total capitol:</i>	81.02.06	27,614,580	42,814,500	39,563,500	39,540,727	39,540,727	37,685,482	1,855,245	21,092,505
Energie termica									

DENUMIREA INDICATORILOR	Cod	Credite de angajament	Credite bugetare		Angajamente anuale	Angajamente trimestrisle	Plăți	Angajamente legale	Cheltuieli efective
			anuale	trimestrisle					
	indicator				bugetare	legale	efectuate	de plătit	
Alți combustibili	81.02.07	0	0	0	0	0	0	0	0
Alte cheltuieli privind combustibilii și energia	81.02.50	0	0	0	0	0	0	0	0
Transporturi (cod 84.02.03+84.02.06+84.02.50)	84.02	4,513,910	20,596,910	12,005,910	10,882,237	10,882,237	10,579,731	302,506	3,557,312
Din total capital:									
Transport rutier (cod 84.02.03.01 la 84.02.03.03)	84.02.03	4,513,910	20,596,910	12,005,910	10,882,237	10,882,237	10,579,731	302,506	3,557,312
Drumuri și poduri	84.02.03.01	0	0	0	0	0	0	0	0
Transport în comun	84.02.03.02	0	2,770,000	1,550,000	1,420,000	1,420,000	1,370,000	50,000	1,100,000
Străzi	84.02.03.03	4,513,910	17,826,910	10,455,910	9,462,237	9,462,237	9,209,731	252,506	2,457,312
Transport aerian (cod 84.02.06.02)	84.02.06	0	0	0	0	0	0	0	0
Aviația civilă	84.02.06.02								
Alte cheltuieli în domeniul transporturilor	84.02.50								
Alte acțiuni economice (cod 87.02.01+87.02.03 LA 87.02.05+87.02.50)	87.02	0	0	0	0	0	0	0	0
VII. REZERVE, EXCEDENT/DEFICIT	96.02								
REZERVE	97.02								
EXCEDENT	98.02						9,379,774		
DEFICIT	99.02								
CHELTUIELILE SECȚIUNII DE FUNCȚIONARE (cod 50.02+51.02+52.02+53.02+54.02+55.02+56.02)	50.02	0	137,186,700	83,812,090	79,885,240	79,204,057	75,849,910	3,254,147	70,041,581
Partea I-a SERVICII PUBLICE GENERALE (cod 51.02+54.02+55.02+56.02)	51.02	0	14,661,230	7,490,890	6,750,380	6,750,380	6,714,731	35,649	6,750,558
Autorități publice și acțiuni externe (cod 51.02.01)	51.02	0	7,043,060	3,608,500	3,162,086	3,162,086	3,140,615	21,471	3,156,264
SECȚIUNEA DE FUNCȚIONARE (cod 01+79+84)		0	7,043,060	3,608,500	3,162,086	3,162,086	3,140,615	21,471	3,156,264
CHELTUIELI CURENTE (cod 10+20+30+40+50+51+55+57+59)	01	0	7,050,000	3,615,440	3,177,354	3,177,354	3,155,883	21,471	3,156,264
TITLUL I CHELTUIELI DE PERSONAL	10	0	5,500,000	2,703,680	2,502,545	2,502,545	2,501,746	799	2,497,880
TITLUL II BUNURI ȘI SERVICII	20	0	1,550,000	911,760	674,809	674,809	654,137	20,672	658,384
TITLUL III DOBANZI (cod 30.01 la 30.03)	30	0	0	0	0	0	0	0	0
TITLUL IV SUBVENȚII (cod 40.03 + 40.20 + 40.30)	40	0	0	0	0	0	0	0	0
TITLUL V FONDURI DE REZERVA (cod 50.04)	50	0	0	0	0	0	0	0	0
Fond de rezerva bugetara la dispozitia autoritatilor locale	50.04	0	0	0	0	0	0	0	0
TITLUL VI TRANSFERURI ÎNTRE UNITĂȚI ALE ADMINISTRATIEI PUBLICE (cod 51.01)	51	0	0	0	0	0	0	0	0
Transferuri curente (cod 51.01.01)	51.01	0	0	0	0	0	0	0	0
TITLUL VII ALTE TRANSFERURI (cod 55.01)	55	0	0	0	0	0	0	0	0
A. Transferuri interne	55.01	0	0	0	0	0	0	0	0
Transferuri pentru achitarea obligatiilor restante ale centralelor de termoficare	55.01.54	0	0	0	0	0	0	0	0
B. Transferuri curente în strainatate (catre organizatii internationale) (cod 55.02.01+55.02.04)	55.02	0	0	0	0	0	0	0	0
Contribuții și cotizații la organisme internaționale	55.02.01	0	0	0	0	0	0	0	0
Alte transferuri curente în străinătate	55.02.04	0	0	0	0	0	0	0	0
TITLUL IX ASISTENȚA SOCIALA (cod 57.02)	57	0	0	0	0	0	0	0	0
Ajutoare sociale (cod 57.02.01 la 57.02.04)	57.02	0	0	0	0	0	0	0	0
TITLUL X ALTE CHELTUIELI (cod 59.01 + 59.02 + 59.11 + 59.12 + 59.15 + 59.17 + 59.22 + 59.25 + 59.30)	59	0	0	0	0	0	0	0	0
OPERATIUNI FINANCIARE (cod 80+81)	79	0	0	0	0	0	0	0	0
TITLUL XV ÎMPRUMUTURI (COD 80.03 + 80.30)	80	0	0	0	0	0	0	0	0
TITLUL XVI RAMBURSARI DE CREDITE (cod 81.01 + 81.02)	81	0	0	0	0	0	0	0	0
Rambursari de credite externe (cod 81.01.01 + 81.01.02 + 81.01.05 + 81.01.06)	81.01	0	0	0	0	0	0	0	0
Rambursari de credite interne (cod 81.02.01 + 81.02.02 + 81.02.05)	81.02	0	0	0	0	0	0	0	0
TITLUL XVII PLATI EFECTUATE IN ANII PRECEDENTI SI RECUPERATE IN ANUL CURENT (cod 85.01)	84	0	-6,940	-6,940	-15,268	-15,268	-15,268	0	0
Plati efectuate in anii precedenti si recuperate in anul curent	85.01	0	-6,940	-6,940	-15,268	-15,268	-15,268	0	0
Din total capital:									
Autoritati executive si legislative (cod 51.02.01.03)	51.02.01	0	7,043,060	3,608,500	3,162,086	3,162,086	3,140,615	21,471	3,156,264
Autoritati executive	51.02.01.03	0	7,043,060	3,608,500	3,162,086	3,162,086	3,140,615	21,471	3,156,264

DENUMIREA INDICATORILOR	Cod indicator	Credite de angajament	Credite bugetare		Angajamente bugetare	Angajamente legale	Plăți efectuate	Angajamente legale de plătit	Cheltuieli efective
			anuale aprobate la finele perioadei	trimestrisle cumulate					
Din total capital:	51.02.01	0	7,043,060	3,608,500	3,162,086	3,162,086	3,140,615	21,471	3,156,264
Autoritati executive si legislative (cod 51.02.01.03)	51.02.01.03	0	7,043,060	3,608,500	3,162,086	3,162,086	3,140,615	21,471	3,156,264
Autoritati executive									
	54.02	0	2,768,170	1,942,390	1,722,074	1,722,074	1,707,896	14,178	1,728,074
Alte servicii publice generale (cod 54.02.05 la 54.02.07+54.02.10+54.02.50)		0	2,768,170	1,942,390	1,722,074	1,722,074	1,707,896	14,178	1,728,074
SECTIUNEA DE FUNCTIOANRE(cod 01+79+84)	01	0	2,768,170	1,942,390	1,722,074	1,722,074	1,707,896	14,178	1,728,074
CHELTUIELI CURENTE (cod 10+20+30+40+50+51+55+57+59)	10	0	907,000	670,720	643,010	643,010	642,796	214	642,994
TITLUL I CHELTUIELI DE PERSONAL	20	0	1,861,170	1,271,670	1,079,064	1,079,064	1,065,100	13,964	1,085,080
TITLUL II BUNURI SI SERVICII	30	0	0	0	0	0	0	0	0
TITLUL III DOBANZI (cod 30.01 la 30.03)	30	0	0	0	0	0	0	0	0
TITLUL V FONDURI DE REZERVA (cod 50.04)	50.04	0	0	0	0	0	0	0	0
Fond de rezerva bugetara la dispozitia autoritatilor locale	84	0	0	0	0	0	0	0	0
TITLUL XVII PLATI EFECTUATE IN ANII PRECEDENTI SI RECUPERATE IN ANUL CURENT (cod 85.01)	85.01	0	0	0	0	0	0	0	0
Plati efectuate in anii precedenti si recuperate in anul curent									
Din total capital:	54.02.05	0	0	0	0	0	0	0	0
Fond de rezerva bugetara la dispozitia autoritatilor locale	54.02.06								
Fond pentru garantarea imprumuturilor externe, contractate/garantate de stat	54.02.07								
Fond pentru garantarea imprumuturilor externe, contractate/garantate de administratiile publice locale	54.02.10	0	554,000	270,720	208,513	208,513	208,299	214	219,172
Servicii publice comunitare de evidenta a persoanelor	54.02.50	0	2,214,170	1,671,670	1,513,561	1,513,561	1,499,597	13,964	1,508,902
Alte servicii publice generale									
	56.02	0	4,850,000	1,940,000	1,866,220	1,866,220	1,866,220	0	1,866,220
Tranzactii privind datoriile publice si imprumuturi		0	4,850,000	1,940,000	1,866,220	1,866,220	1,866,220	0	1,866,220
SECTIUNEA DE FUNCTIOANRE(cod 01+79+84)	01	0	4,850,000	1,940,000	1,866,220	1,866,220	1,866,220	0	1,866,220
CHELTUIELI CURENTE (cod 10+20+30+40+50+51+55+57+59)	30	0	4,850,000	1,940,000	1,866,220	1,866,220	1,866,220	0	1,866,220
TITLUL III DOBANZI (cod 30.01 la 30.03)	30.01	0	4,850,000	1,940,000	1,866,220	1,866,220	1,866,220	0	1,866,220
Dobanzi aferente datoriei publice interne (cod 30.01.01 + 30.01.02)	30.01.01	0	4,850,000	1,940,000	1,866,220	1,866,220	1,866,220	0	1,866,220
Dobanzi aferente datoriei publice interne directe	30.01.02	0	0	0	0	0	0	0	0
Dobânzi aferente creditelor interne garantate									
	56.02	0	0	0	0	0	0	0	0
SECTIUNEA DE FUNCTIOANRE(cod 01+79+84)	01	0	0	0	0	0	0	0	0
CHELTUIELI CURENTE (cod 10+20+30+40+50+51+55+57+59)	51	0	0	0	0	0	0	0	0
TITLUL VI TRANSFERURI INTRE UNITATI ALE ADMINISTRATIEI PUBLICE (cod 51.01)	51.01	0	0	0	0	0	0	0	0
Transferuri curente (cod 51.01.01)	51.01.31	0	0	0	0	0	0	0	0
Transferuri privind contributiile de sanatate pentru persoanele beneficiare de ajutor social									
Din total capital:	56.02.06								
Transferuri din bugetele consiliilor judetene pentru finantarea centrelor de zi pentru protectia copilului									
Transferuri din bugetele locale pentru institutiile de asistenta sociala pentru persoane cu handicap	56.02.07			0	0	0	0	0	0
Transferuri din bugetele locale catre bugetul fondului de asigurari sociale de sanatate	56.02.09	0	0	0	0	0	0	0	0
Transferuri din bugetele locale catre bugetul fondului de asigurari sociale de sanatate	59.02	0	2,626,000	1,441,000	1,102,455	1,102,455	1,102,455	0	1,103,541
Partea a II - a APARARE, ORDINE PUBLICA SI SIGURANTA NATIONALA (cod 60.02+61.02)	61.02	0	2,626,000	1,441,000	1,102,455	1,102,455	1,102,455	0	1,103,541
Ordine publica si siguranta nationala (cod 61.02.03+61.02.05+61.02.50)		0	2,626,000	1,441,000	1,102,455	1,102,455	1,102,455	0	1,103,541
SECTIUNEA DE FUNCTIOANRE(cod 01+79+84)	01	0	2,626,000	1,441,000	1,102,455	1,102,455	1,102,455	0	1,103,541
CHELTUIELI CURENTE (cod 10+20+30+40+50+51+55+57+59)	10	0	0	0	0	0	0	0	0
TITLUL I CHELTUIELI DE PERSONAL	20	0	30,000	15,000	2,455	2,455	2,455	0	3,541
TITLUL II BUNURI SI SERVICII	30	0	0	0	0	0	0	0	0
TITLUL III DOBANZI (cod 30.01 la 30.03)	51	0	2,596,000	1,426,000	1,100,000	1,100,000	1,100,000	0	1,100,000
TITLUL VI TRANSFERURI INTRE UNITATI ALE ADMINISTRATIEI PUBLICE (cod 51.01)	51.01	0	2,596,000	1,426,000	1,100,000	1,100,000	1,100,000	0	1,100,000
Transferuri curente (cod 51.01.01)									

DENUMIREA INDICATORILOR	Cod	Credite de angajament	Credite bugetare anuale	Credite bugetare trimestriale	Angajamente	Angajamente	Plăți	Angajamente legale	Cheltuieli efective
	indicator		aprobate la finele perioadei	cumulate	bugetare	legale	efectuate	de plătit	
Transferuri catre institutiile publice	51.01.01	0	2,596,000	1,426,000	1,100,000	1,100,000	1,100,000	0	1,100,000
TITLUL XVII PLATI EFECTUATE IN ANII PRECEDENTI SI RECUPERATE IN ANUL CURENT (cod 85.01)	84	0	0	0	0	0	0	0	0
Plati efectuate in anii precedenti si recuperate in anul curent	85.01								
<i>Din total capitol:</i>									
Ordine publica (cod 61.02.03.04)	61.02.03	0	2,596,000	1,426,000	1,100,000	1,100,000	1,100,000	0	1,100,000
Politie locala	61.02.03.04	0	2,596,000	1,426,000	1,100,000	1,100,000	1,100,000	0	1,100,000
Protectie civila si protectia contra incendiilor (protectie civila nonmilitara)	61.02.05	0	30,000	15,000	2,455	2,455	2,455	0	3,541
Alte cheltuieli in domeniul ordinii publice si sigurantei nationale	61.02.50								
	64.02	0	74,793,470	44,619,200	42,428,141	41,946,958	39,448,036	2,498,922	41,335,510
Partea a III-a CHELTUIELI SOCIAL - CULTURALE (cod 65.02+66.02+67.02+68.02)	65.02	0	59,261,200	35,006,450	34,496,571	34,036,722	31,806,285	2,230,437	32,119,891
Invatamant (cod 65.02.03 la 65.02.05+65.02.07+65.02.11+65.02.60)		0	59,261,200	35,006,450	34,496,571	34,036,722	31,806,285	2,230,437	32,119,891
SECTIUNEA DE FUNCTIONARE (cod 01+79+84)	01	0	59,261,200	35,006,450	34,496,740	34,036,891	31,806,454	2,230,437	32,119,891
CHELTUIELI CURENTE (cod 10+20+30+40+50+51+55+57+59)	10	0	51,898,000	30,021,160	29,711,134	29,347,160	27,625,582	1,721,578	28,462,739
TITLUL I CHELTUIELI DE PERSONAL	20	0	6,402,000	4,390,730	4,267,095	4,181,212	3,728,639	452,573	3,204,562
TITLUL II BUNURI SI SERVICII	30	0	0	0	0	0	0	0	0
TITLUL III DOBANZI (cod 30.01 la 30.03)	40	0	0	0	0	0	0	0	0
TITLUL IV SUBVENTII (cod 40.03 + 40.20 + 40.30)	51	0	423,000	264,550	218,909	218,909	218,909	0	218,909
TITLUL VI TRANSFERURI INTRE UNITATI ALE ADMINISTRATIEI PUBLICE (cod 51.01)	51.01	0	423,000	264,550	218,909	218,909	218,909	0	218,909
Transferuri curente (cod 51.01.01)	51.01.01	0	423,000	264,550	218,909	218,909	218,909	0	218,909
Transferuri catre institutiile publice	59	0	538,200	330,010	299,602	289,610	233,324	56,286	233,681
TITLUL X ALTE CHELTUIELI (cod 59.01 + 59.02 + 59.11 + 59.12 + 59.15 + 59.17 + 59.22 +59.25 + 59.30)	59.01	0	445,700	283,510	253,405	243,413	187,127	56,286	187,484
Burse	59.02	0	0	0	0	0	0	0	0
Ajutoare pentru daune provocate de calamitățile naturale	59.11	0	92,500	46,500	46,197	46,197	46,197	0	46,197
Asociații si fundații	59.12	0	0	0	0	0	0	0	0
Sustinerea cultelor	59.15	0	0	0	0	0	0	0	0
Contributii la salarizarea personalului neclerical	59.17	0	0	0	0	0	0	0	0
Despagubiri civile	59.22	0	0	0	0	0	0	0	0
Actiuni cu caracter stiintific si social - cultural	59.25	0	0	0	0	0	0	0	0
Sume aferente platii creantelor salariale	59.30	0	0	0	0	0	0	0	0
Programe si proiecte privind prevenirea si combaterea discriminarii	84	0	0	0	-169	-169	-169	0	0
TITLUL XVII PLATI EFECTUATE IN ANII PRECEDENTI SI RECUPERATE IN ANUL CURENT (cod 85.01)	85.01	0	0	0	-169	-169	-169	0	0
Plati efectuate in anii precedenti si recuperate in anul curent									
<i>Din total capitol:</i>									
Invatamant prescolar si primar (cod 65.02.03.01+65.02.03.02)	65.02.03	0	13,208,160	7,729,220	7,684,970	7,607,648	7,066,634	541,014	7,176,543
Invatamant prescolar	65.02.03.01	0	8,730,700	5,086,430	5,058,505	4,994,414	4,552,623	441,791	4,635,793
Invatamant primar	65.02.03.02	0	4,477,460	2,642,790	2,626,465	2,613,234	2,514,011	99,223	2,540,750
Invatamant secundar (cod 65.02.04.01 la 65.02.04.03)	65.02.04	0	46,053,040	27,277,230	26,811,601	26,429,074	24,739,651	1,689,423	24,943,348
Invatamant secundar inferior	65.02.04.01	0	23,872,640	14,230,680	13,915,841	13,661,119	12,834,709	826,410	12,933,000
Invatamant secundar superior	65.02.04.02	0	22,180,400	13,046,550	12,895,760	12,767,955	11,904,942	863,013	12,010,348
Invatamant profesional	65.02.04.03								
Invatamant postliceal	65.02.05								
Invatamant nedefinit prin nivel (cod 65.02.07.04)	65.02.07	0	0	0	0	0	0	0	0
Invatamant special	65.02.07.04								
Servicii auxiliare pentru educatie (cod 65.02.11.03 + 65.02.11.30)	65.02.11	0	0	0	0	0	0	0	0
Internate si cantine pentru elevi	65.02.11.03								
Alte servicii auxiliare	65.02.11.30								
Alte cheltuieli in domeniul invatamantului	65.02.50								
	66.02	0	1,760,000	891,580	810,188	806,556	802,218	4,338	800,117
Sanatate (cod 66.02.06+66.02.60)		0	1,760,000	891,580	810,188	806,556	802,218	4,338	800,117
SECTIUNEA DE FUNCTIONARE (cod 01+79+84)									

DENUMIREA INDICATORILOR	Cod	Credite de angajament	Credite bugetare		Angajamente	Angajamente	Plăți	Angajamente legale	Cheltuieli efective
			anuale	trimestriste					
			aprobat la finele perioadei	cumulate			efectuate	de plătit	
indicator					bugetare	legale			
CHELTUIELI CURENTE (cod 10+20+30+40+50+51+55+57+59)	01	0	1,760,000	891,580	810,188	806,556	802,218	4,338	800,117
TITLUL I CHELTUIELI DE PERSONAL	10	0	1,721,000	858,580	790,144	786,512	782,174	4,338	780,073
TITLUL II BUNURI SI SERVICII	20	0	39,000	33,000	20,044	20,044	20,044	0	20,044
TITLUL III DOBANZI (cod 30.01 la 30.03)	30	0	0	0	0	0	0	0	0
Din total capital:									
Servicii medicale in unitati sanitare cu paturi (cod 66.02.06.01)	66.02.06	0	0	0	0	0	0	0	0
Spitale generale	66.02.06.01	0	0	0	0	0	0	0	0
Servicii de sanatate publica	66.02.08	0	1,760,000	891,580	810,188	806,556	802,218	4,338	800,117
Alte cheltuieli in domeniul sanatatii (cod 66.02.50.50)	66.02.50	0	0	0	0	0	0	0	0
Alte institutii si actiuni sanitare	66.02.50.50								
CULTURA, RECREERE SI RELIGIE (cod 87.02.03+87.02.05+87.02.06+87.02.50)	87.02	0	10,072,710	6,485,170	5,066,556	5,066,556	4,936,577	129,979	4,904,024
SECTIUNEA DE FUNCTIOANRE(cod 01+79+84)			10,072,710	6,485,170	5,066,556	5,066,556	4,936,577	129,979	4,904,024
CHELTUIELI CURENTE (cod 10+20+30+40+50+51+55+57+59)	01	0	10,082,000	6,494,460	5,101,281	5,101,281	4,971,302	129,979	4,904,024
TITLUL I CHELTUIELI DE PERSONAL	10	0	20,000	14,610	4,914	4,914	4,914	0	4,914
TITLUL II BUNURI SI SERVICII	20	0	924,000	733,000	514,125	514,125	386,246	127,879	316,868
TITLUL VI TRANSFERURI INTRE UNITATI ALE ADMINISTRATIEI PUBLICE (cod 51.01)	51	0	7,118,000	4,601,850	3,702,940	3,702,940	3,702,940	0	3,702,940
Transferuri curente (cod 51.01.01)	51.01	0	7,118,000	4,601,850	3,702,940	3,702,940	3,702,940	0	3,702,940
Transferuri catre institutiile publice	51.01.01	0	7,118,000	4,601,850	3,702,940	3,702,940	3,702,940	0	3,702,940
TITLUL X ALTE CHELTUIELI (cod 59.01 + 59.02 + 59.11 + 59.12 + 59.15 + 59.17+ 59.22 +59.25 + 59.30)	59	0	2,020,000	1,145,000	879,302	879,302	877,202	2,100	879,302
Burse	59.01	0	0	0	0	0	0	0	0
Ajutoare pentru daune provocate de calamitățile naturale	59.02	0	0	0	0	0	0	0	0
Asociatii si fundatii	59.11	0	1,600,000	800,000	584,302	584,302	582,202	2,100	584,302
Sustinerea cultelor	59.12	0	420,000	345,000	295,000	295,000	295,000	0	295,000
TITLUL XVII PLATI EFECTUATE IN ANII PRECEDENTI SI RECUPERATE IN ANUL CURENT (cod 85.01)	84	0	-9,290	-9,290	-34,725	-34,725	-34,725	0	0
Plati efectuate in anii precedenti si recuperate in anul curent	85.01	0	-9,290	-9,290	-34,725	-34,725	-34,725	0	0
Din total capital:									
Servicii culturale (67.02.03.02 la 67.02.03.08+67.02.03.12+67.02.03.30)	67.02.03	0	4,846,000	3,086,450	2,492,840	2,492,840	2,492,840	0	2,492,840
Biblioteci publice comunale, orasenesti, municipale	67.02.03.02								
Muzee	67.02.03.03								
Institutii publice de spectacole si concerte	67.02.03.04	0	4,846,000	3,086,450	2,492,840	2,492,840	2,492,840	0	2,492,840
Scoli populare de arta si meserii	67.02.03.05								
Case de cultura	67.02.03.06								
Camine culturale	67.02.03.07								
Centre pentru conservarea si promovarea culturii traditionale	67.02.03.08								
Consolidarea si restaurarea monumentelor istorice	67.02.03.12	0	0	0	0	0	0	0	0
Alte servicii culturale	67.02.03.30								
Servicii recreative si sportive (cod 67.02.05.01 la 67.02.05.03)	67.02.05	0	4,596,000	2,948,400	2,175,802	2,175,802	2,047,923	127,879	2,013,270
Sport	67.02.05.01	0	3,672,000	2,215,400	1,661,677	1,661,677	1,661,677	0	1,666,402
Tineret	67.02.05.02								
Inretinere gradini publice, parcuri, zone verzi, baze sportive si de agrement	67.02.05.03	0	924,000	733,000	514,125	514,125	386,246	127,879	316,868
Servicii religioase	67.02.06	0	420,000	345,000	295,000	295,000	295,000	0	295,000
Alte servicii in domeniul culturii, recreerii si religiei	67.02.50	0	210,710	105,320	102,914	102,914	100,814	2,100	102,914
Asigurari si asistenta sociala (cod 68.02.04+68.02.05+68.02.06+68.02.10+68.02.11+68.02.12+68.02.16+68.02.50)	68.02	0	3,699,560	2,236,000	2,054,826	2,037,124	1,902,956	134,168	3,511,478
SECTIUNEA DE FUNCTIOANRE(cod 01+79+84)			3,699,560	2,236,000	2,054,826	2,037,124	1,902,956	134,168	3,511,478
CHELTUIELI CURENTE (cod 10+20+30+40+50+51+55+57+59)	01	0	5,212,000	3,748,440	3,567,269	3,549,567	3,415,399	134,168	3,511,478
TITLUL I CHELTUIELI DE PERSONAL	10	0	2,424,000	1,658,120	1,657,920	1,640,218	1,527,247	112,971	1,566,377
TITLUL II BUNURI SI SERVICII	20	0	953,000	503,320	357,335	357,335	349,474	7,861	374,743
TITLUL IX ASISTENTA SOCIALA (cod 57.02)	57	0	1,835,000	1,587,000	1,552,014	1,552,014	1,538,678	13,336	1,570,358

DENUMIREA INDICATORILOR	Cod	Credite de angajament	Credite bugetare anuale	Credite bugetare trimestriste	Angajamente	Angajamente	Plăți	Angajamente legale	Cheltuieli efective
	indicator		aprobate la finele perioadei	cumulate	bugetare	legale	efectuate	de plătit	
Ajutoare sociale (cod 57.02.01 la 57.02.04)	57.02	0	1,835,000	1,587,000	1,552,014	1,552,014	1,538,678	13,336	1,570,358
Ajutoare sociale în numerar	57.02.01	0	1,835,000	1,587,000	1,552,014	1,552,014	1,538,678	13,336	1,570,358
TITLUL XVII PLĂȚI EFECTUATE ÎN ANII PRECEDENȚI ȘI RECUPERATE ÎN ANUL CURENT (cod 85.01)	84	0	-1,512,440	-1,512,440	-1,512,443	-1,512,443	-1,512,443	0	0
Plăți efectuate în anii precedenți și recuperate în anul curent	85.01	0	-1,512,440	-1,512,440	-1,512,443	-1,512,443	-1,512,443	0	0
Din total capitol:	68.02.04								
Asistența acordată persoanelor în vârstă	68.02.05	0	2,857,000	2,488,000	2,487,800	2,487,232	2,437,659	49,573	2,499,036
Asistența socială în caz de boli și invalidități (cod 68.02.05.02)	68.02.05.02	0	2,857,000	2,488,000	2,487,800	2,487,232	2,437,659	49,573	2,499,036
Asistența socială în caz de invaliditate	68.02.06	0	0	0	0	0	0	0	0
Asistența socială pentru familii și copii	68.02.10								
Ajutoare pentru locuințe	68.02.11	0	457,900	240,700	218,964	213,666	191,224	22,442	193,438
Creșe	68.02.15	0	577,600	321,610	247,984	245,970	238,130	7,840	263,953
Prevenirea excluderii sociale (cod 65.02.15.01+68.02.15.02)	68.02.15.01	0	115,000	80,000	52,116	52,116	52,116	0	52,116
Ajutor social	68.02.15.02	0	462,600	241,610	195,868	193,854	186,014	7,840	211,837
Cantine de ajutor social	68.02.50	0	-192,940	-814,310	-899,922	-909,744	-964,057	54,313	555,051
Alte cheltuieli în domeniul asigurărilor și asistenței sociale									
Partea a IV-a SERVICII ȘI DEZVOLTARE PUBLICĂ, LOCUINȚE, MEDIU ȘI APE (cod 70.02+74.02)	69.02	0	13,845,000	8,010,000	7,704,476	7,704,476	7,130,658	573,818	6,140,420
Locuințe, servicii și dezvoltare publică (cod 70.02.03+70.02.05 la 70.02.07+70.02.50)	70.02	0	2,410,000	985,000	973,917	973,917	972,802	1,115	969,993
SECȚIUNEA DE FUNCȚIONARE (cod 01+79+84)	01	0	2,410,000	985,000	973,917	973,917	972,802	1,115	969,993
CHELTUIELI CURENTE (cod 10+20+30+40+50+51+55+57+59)	10	0	0	0	0	0	0	0	0
TITLUL I CHELTUIELI DE PERSONAL	20	0	2,410,000	985,000	975,000	975,000	973,885	1,115	969,993
TITLUL II BUNURI ȘI SERVICII	84	0	0	0	-1,083	-1,083	-1,083	0	0
TITLUL XVII PLĂȚI EFECTUATE ÎN ANII PRECEDENȚI ȘI RECUPERATE ÎN ANUL CURENT (cod 85.01)	85.01	0	0	0	-1,083	-1,083	-1,083	0	0
Plăți efectuate în anii precedenți și recuperate în anul curent									
Din total capitol:	70.02.03	0	10,000	10,000	0	0	0	0	0
Locuințe (cod 70.02.03.01+70.02.03.30)	70.02.03.01	0	10,000	10,000	0	0	0	0	0
Dezvoltarea sistemului de locuințe	70.02.03.30								
Alte cheltuieli în domeniul locuințelor	70.02.05	0	0	0	0	0	0	0	0
Alimentare cu apă și amenajări hidrotehnice (cod 70.02.05.01+70.02.05.02)	70.02.05.01								
Alimentări cu apă	70.02.05.02								
Amenajări hidrotehnice	70.02.06	0	2,300,000	975,000	975,000	975,000	973,885	1,115	969,993
Iluminat public și electrificări rurale	70.02.07								
Alimentări cu gaze naturale în localități	70.02.50	0	100,000	0	-1,083	-1,083	-1,083	0	0
Alte servicii în domeniul locuințelor, serviciilor și dezvoltării comunale									
Protecția mediului (cod 74.02.05+74.02.06)	74.02	0	11,435,000	7,025,000	6,730,559	6,730,559	6,157,856	572,703	5,170,427
SECȚIUNEA DE FUNCȚIONARE (cod 01+79+84)	01	0	11,435,000	7,025,000	6,771,187	6,771,187	6,198,484	572,703	5,170,427
CHELTUIELI CURENTE (cod 10+20+30+40+50+51+55+57+59)	10	0	0	0	0	0	0	0	0
TITLUL I CHELTUIELI DE PERSONAL	20	0	11,425,000	7,015,000	6,761,187	6,761,187	6,188,484	572,703	5,160,427
TITLUL II BUNURI ȘI SERVICII	30	0	0	0	0	0	0	0	0
TITLUL III DOBANZI (cod 30.01 la 30.03)	51	0	10,000	10,000	10,000	10,000	10,000	0	10,000
TITLUL VI TRANSFERURI ÎNTRE UNITĂȚI ALE ADMINISTRAȚIEI PUBLICE (cod 51.01)	51.01	0	10,000	10,000	10,000	10,000	10,000	0	10,000
Transferuri curente (cod 51.01.01)									
Transferuri din bugetele consiliilor locale și județene pentru acordarea unor ajutoare către unitățile administrativ-teritoriale în situații de extremă dificultate	51.01.24	0	10,000	10,000	10,000	10,000	10,000	0	10,000
TITLUL XVII PLĂȚI EFECTUATE ÎN ANII PRECEDENȚI ȘI RECUPERATE ÎN ANUL CURENT (cod 85.01)	84	0	0	0	-40,628	-40,628	-40,628	0	0
Plăți efectuate în anii precedenți și recuperate în anul curent	85.01				-40,628	-40,628	-40,628		
Din total capitol:	74.02.05	0	10,665,000	6,640,000	6,428,899	6,428,899	5,856,196	572,703	4,868,767
Salubritate și deseuri									

DENUMIREA INDICATORILOR	Cod	Credite de angajament	Credite bugetare		Angajamente	Angajamente	Plăți	Angajamente legale	Cheltuieli efective
			anuale	trimestriale					
			aprobate la finele perioadei	cumulate			efectuate	de plătit	
CHELTUIELI CURENTE (cod 10+20+30+40+50+51+55+57+59)	01	0	15,500,000	14,100,000	14,100,000	14,100,000	14,004,242	95,758	11,175,430
TITLUL IV SUBVENTII (cod 40.03 + 40.20 + 40.30)	40	0	15,500,000	14,100,000	14,100,000	14,100,000	14,004,242	95,758	11,175,430
Subvenții pentru acoperirea diferențelor de preț și tarif	40.03	0	15,500,000	14,100,000	14,100,000	14,100,000	14,004,242	95,758	11,175,430
Subvenții pentru compensarea creșterilor neprevizionate ale prețurilor la combustibili	40.20	0	0	0	0	0	0	0	0
Alte subvenții	40.30	0	0	0	0	0	0	0	0
<i>Din total capitol:</i>	81.02.06	0	15,500,000	14,100,000	14,100,000	14,100,000	14,004,242	95,758	11,175,430
Energie termică	81.02.07								
Alți combustibili	81.02.50								
Alte cheltuieli privind combustibilii și energia									
Transporturi (cod 84.02.03+84.02.06+84.02.50)	84.02	0	15,763,000	8,151,000	7,599,788	7,599,788	7,549,788	50,000	3,536,122
SECȚIUNEA DE FUNCȚIONARE (cod 01+79+84)	01	0	15,763,000	8,151,000	7,599,788	7,599,788	7,549,788	50,000	3,536,122
CHELTUIELI CURENTE (cod 10+20+30+40+50+51+55+57+59)	10	0	7,950,000	4,400,000	3,856,122	3,856,122	3,806,122	50,000	3,536,122
TITLUL I CHELTUIELI DE PERSONAL	20	0	5,500,000	3,000,000	2,456,122	2,456,122	2,456,122	0	2,456,122
TITLUL II BUNURI ȘI SERVICII	40	0	2,450,000	1,400,000	1,400,000	1,400,000	1,350,000	50,000	1,080,000
TITLUL IV SUBVENTII (cod 40.03 + 40.20 + 40.30)	40.03	0	2,450,000	1,400,000	1,400,000	1,400,000	1,350,000	50,000	1,080,000
Subvenții pentru acoperirea diferențelor de preț și tarif	40.20	0	0	0	0	0	0	0	0
Subvenții pentru compensarea creșterilor neprevizionate ale prețurilor la combustibili	40.30	0	0	0	0	0	0	0	0
Alte subvenții	81	0	7,813,000	3,751,000	3,750,000	3,750,000	3,750,000	0	0
TITLUL XVI RAMBURSARI DE CREDITE (cod 81.01 + 81.02)	81.01	0	0	0	0	0	0	0	0
Rambursari de credite externe (cod 81.01.01 + 81.01.02 + 81.01.05 + 81.01.06)	81.01.01								
Rambursari de credite externe contractate de ordonatorii de credite	81.01.02								
Rambursari de credite externe din fondul de garantare	81.01.05								
Rambursari de credite aferente datoriei publice externe locale	81.01.06								
Diferențe de curs aferente datoriei publice externe	81.02	0	7,813,000	3,751,000	3,750,000	3,750,000	3,750,000	0	0
Rambursari de credite interne (cod 81.02.01 + 81.02.02 + 81.02.05)	81.02.01								
Rambursari de credite interne garantate	81.02.02								
Diferențe de curs aferente datoriei publice interne	81.02.05	0	7,813,000	3,751,000	3,750,000	3,750,000	3,750,000	0	0
Rambursari de credite aferente datoriei publice interne locale	84	0	0	0	-6,334	-6,334	-6,334	0	0
TITLUL XVII PLĂȚI EFECTUATE ÎN ANII PRECEDENȚI ȘI RECUPERATE ÎN ANUL CURENT (cod 85.01)	85.01	0	0	0	-6,334	-6,334	-6,334	0	0
Plăți efectuate în anii precedenți și recuperate în anul curent									
<i>Din total capitol:</i>	84.02.03	0	15,763,000	8,151,000	7,599,788	7,599,788	7,549,788	50,000	3,536,122
Transport rutier (cod 84.02.03.01 la 84.02.03.03)	84.02.03.01								
Drumuri și poduri	84.02.03.02	0	2,450,000	1,400,000	1,400,000	1,400,000	1,350,000	50,000	1,080,000
Transport în comun	84.02.03.03	0	13,313,000	6,751,000	6,199,788	6,199,788	6,199,788	0	2,456,122
Străzi	84.02.06	0	0	0	0	0	0	0	0
Transport aerian (cod 84.02.06.02)	84.02.06.02								
Aviația civilă	84.02.50								
Alte cheltuieli în domeniul transporturilor									
VII. REZERVE, EXCEDENT/DEFICIT	96.02								
REZERVE	97.02								
EXCEDENT	98.02						216,799		
DEFICIT	99.02								
CHELTUIELILE SECȚIUNII DE DEZVOLTARE (cod 50.02+59.02+63.02+69.02+79.02)	50.02	0	1,001,000	897,000	320,900	320,900	320,900	0	320,900
TITLUL VI TRANSFERURI ÎNTR-UNITĂȚI ALE ADMINISTRAȚIEI PUBLICE (cod 51.02)	51	0	1,001,000	897,000	320,900	320,900	320,900	0	320,900
TITLUL VII ALTE TRANSFERURI (cod 55.01)	55	0	939,000	349,000	38,466	38,466	38,466	0	38,466
TITLUL VIII PROIECTE CU FINANȚARE DIN FONDURI EXTERNE NERAMBURSABILE (FEN) POSTADERARE (cod 56.01 la 56.05+cod 56.07+56.08+56.15+56.16+56.17+56.18)	56	0	0	0	0	0	0	0	0

DENUMIREA INDICATORILOR	Cod	Credite de angajament	Credite bugetare		Angajamente	Angajamente	Plăți	Angajamente legale	Cheltuieli efective
			anuale	trimestriste					
			aprobate la finele perioadei	cumulate					
indicator					bugetare	legale	efectuate	de plătit	
DEFICIT	99.02								
CHELTUIELILE SECȚIUNII DE DEZVOLTARE (cod 50.02+55.02+55.02+55.02+79.02)		52,427,190	54,025,110	49,416,110	42,402,023	42,371,831	40,282,794	2,119,037	14,387,693
TITLUL VI TRANSFERURI ÎNTR-UNITĂȚI ALE ADMINISTRAȚIEI PUBLICE (cod 51.02)	51	0	1,001,000	897,000	320,900	320,900	320,900	0	320,900
TITLUL VII ALTE TRANSFERURI (cod 55.01)	55	0	939,000	349,000	38,466	38,466	38,466	0	38,466
Titlul VIII Proiecte cu finanțare din Fonduri externe nerambursabile (FEN) postaderare (cod 56.01 la 56.05+cod 56.07+56.08+56.15+56.16+56.17+56.18)	56	0	0	0	0	0	0	0	0
TITLUL XVII PLĂȚI EFECTUATE ÎN ANII PRECEDENȚI ȘI RECUPERATE ÎN ANUL CURENT (cod 85.01)	84	0	-342,080	-342,080	-601,657	-601,657	-601,657	0	0
Plăți efectuate în anii precedenți și recuperate în anul curent	85.01	0	-342,080	-342,080	-601,657	-601,657	-601,657	0	0
CHELTUIELI DE CAPITAL (cod 71+72)	70	52,427,190	52,427,190	48,512,190	42,644,314	42,614,122	40,495,085	2,119,037	14,028,327
Partea I-a SERVICII PUBLICE GENERALE (cod 51.02+54.02+55.02+56.02)	50.02	528,180	528,180	428,180	145,667	145,667	87,415	58,252	58,213
Autorități publice și activități externe (cod 51.02.01)	51.02	528,180	528,180	428,180	145,667	145,667	87,415	58,252	40,511
SECȚIUNEA DE DEZVOLTARE (cod 51+55+56+70+84)		528,180	528,180	428,180	145,667	145,667	87,415	58,252	40,511
TITLUL VI TRANSFERURI ÎNTR-UNITĂȚI ALE ADMINISTRAȚIEI PUBLICE (cod 51.02)	51	0	0	0	0	0	0	0	0
Transferuri de capital (cod 51.02.12+51.02.22 la 51.02.28)	51.02	0	0	0	0	0	0	0	0
TITLUL VII ALTE TRANSFERURI (cod 55.01)	55	0	0	0	0	0	0	0	0
A. Transferuri interne. (55.01.10+55.01.12+55.01.13+55.01.15+55.01.18+55.01.28+55.01.42)	55.01	0	0	0	0	0	0	0	0
Titlul VIII Proiecte cu finanțare din Fonduri externe nerambursabile (FEN) postaderare (cod 56.01 la 56.05+cod 56.07+56.08+56.15+56.16+56.17+56.18)	56	0	0	0	0	0	0	0	0
Programe din Fondul European de Dezvoltare Regională (FEDR)	56.01	0	0	0	0	0	0	0	0
Finanțarea națională **)	56.01.01	0	0	0	0	0	0	0	0
Finanțarea Uniunii Europene **)	56.01.02	0	0	0	0	0	0	0	0
Cheltuieli neeligibile **)	56.01.03	0	0	0	0	0	0	0	0
Programe din Fondul Social European (FSE)	56.02	0	0	0	0	0	0	0	0
Finanțarea națională **)	56.02.01	0	0	0	0	0	0	0	0
Finanțarea Uniunii Europene **)	56.02.02	0	0	0	0	0	0	0	0
Cheltuieli neeligibile **)	56.02.03	0	0	0	0	0	0	0	0
CHELTUIELI DE CAPITAL (cod 71+72)	70	528,180	528,180	428,180	145,667	145,667	87,415	58,252	40,511
TITLUL X ACTIVE NEFINANCIARE (cod 71.01+71.03)	71	528,180	528,180	428,180	145,667	145,667	87,415	58,252	40,511
Active fixe (cod 71.01.01+71.01.02+71.01.03+71.01.30)	71.01	528,180	528,180	428,180	145,667	145,667	87,415	58,252	40,511
Construcții	71.01.01	0	0	0	0	0	0	0	1,150
Mașini, echipamente și mijloace de transport	71.01.02	0	0	0	0	0	0	0	21,013
Mobilier, aparatură birotică și alte active corporale	71.01.03	140,000	140,000	140,000	0	0	0	0	7,656
Alte active fixe	71.01.30	388,180	388,180	288,180	145,667	145,667	87,415	58,252	10,692
Stocuri (cod 71.02.01)	71.02	0	0	0	0	0	0	0	0
Rezerve de stat și mobilizare	71.02.01	0	0	0	0	0	0	0	0
Reparații capitale aferente activelor fixe	71.03	0	0	0	0	0	0	0	0
TITLUL XI ACTIVE FINANCIARE (cod 72.01)	72	0	0	0	0	0	0	0	0
Active financiare (cod 72.01.01)	72.01	0	0	0	0	0	0	0	0
Participare cu capital social al societăților comerciale	72.01.01	0	0	0	0	0	0	0	0
OPERATUNII FINANCIARE (cod 81)	79	0	0	0	0	0	0	0	0
TITLUL XIII RAMBURSĂRI DE CREDITE (cod 81.01 + 81.02)	81	0	0	0	0	0	0	0	0
Rambursări de credite externe	81.01	0	0	0	0	0	0	0	0
Rambursări de credite interne	81.02	0	0	0	0	0	0	0	0
TITLUL XVII PLĂȚI EFECTUATE ÎN ANII PRECEDENȚI ȘI RECUPERATE ÎN ANUL CURENT (cod 85.01)	84	0	0	0	0	0	0	0	0
Plăți efectuate în anii precedenți și recuperate în anul curent	85.01	0	0	0	0	0	0	0	0
Din total capital:									
Autorități executive și legislative (cod 51.02.01.03)	51.02.01	528,180	528,180	428,180	145,667	145,667	87,415	58,252	40,511
Autorități executive	51.02.01.03	528,180	528,180	428,180	145,667	145,667	87,415	58,252	40,511
Alte servicii publice generale (cod 54.02.05 la 54.02.07+54.02.10+54.02.50)	54.02	0	0	0	0	0	0	0	17,702

DENUMIREA INDICATORILOR	Cod indicator	Credite de angajament	Credite bugetare		Angajamente bugetare	Angajamente legale	Plăți efectuate	Angajamente legale de plătit	Cheltuieli efective
			anuale aprobate la finele perioadei	trimestrisle cumulate					
SECTIONEA DE DEZVOLTARE (cod 51+55+56+70+84)		0	0	0	0	0	0	0	17,702
TITLUL VI TRANSFERURI INTRE UNITATI ALE ADMINISTRATIEI PUBLICE (cod 51.02)	51	0	0	0	0	0	0	0	0
Transferuri de capital (cod 51.02.12+51.02.22 la 51.02.28)	51.02	0	0	0	0	0	0	0	0
TITLUL VII ALTE TRANSFERURI (cod 55.01)	55	0	0	0	0	0	0	0	0
A. Transferuri interne. (55.01.10+55.01.12+55.01.13+55.01.15+55.01.18+55.01.28+55.01.42)	55.01	0	0	0	0	0	0	0	0
Titlul VIII Proiecte cu finantare din Fonduri externe nerambursabile (FEN) postaderare (cod 56.01 la 56.05+cod 56.07+56.08+56.15+56.16+56.17+56.18)	56	0	0	0	0	0	0	0	0
Programe din Fondul European de Dezvoltare Regională (FEDR)	56.01	0	0	0	0	0	0	0	0
Finantarea națională **)	56.01.01	0	0	0	0	0	0	0	0
Finantarea Uniunii Europene **)	56.01.02	0	0	0	0	0	0	0	0
Cheltuieli neeligibile **)	56.01.03	0	0	0	0	0	0	0	0
Programe din Fondul Social European (FSE)	56.02	0	0	0	0	0	0	0	0
Finantarea națională **)	56.02.01	0	0	0	0	0	0	0	0
Finantarea Uniunii Europene **)	56.02.02	0	0	0	0	0	0	0	0
Cheltuieli neeligibile **)	56.02.03	0	0	0	0	0	0	0	0
CHELTUIELI DE CAPITAL (cod 71+72)	70	0	0	0	0	0	0	0	17,702
TITLUL X ACTIVE NEFINANCIARE (cod 71.01+71.03)	71	0	0	0	0	0	0	0	17,702
Active fixe (cod 71.01.01+71.01.02+71.01.03+71.01.30)	71.01	0	0	0	0	0	0	0	0
Constructii	71.01.01	0	0	0	0	0	0	0	0
Masini, echipamente si mijloace de transport	71.01.02	0	0	0	0	0	0	0	3,957
Mobilier, aparatura birotica si alte active corporale	71.01.03	0	0	0	0	0	0	0	1,289
Alte active fixe	71.01.30	0	0	0	0	0	0	0	12,456
Stocuri (cod 71.02.01)	71.02	0	0	0	0	0	0	0	0
Rezerve de stat si mobilizare	71.02.01	0	0	0	0	0	0	0	0
Reparatii capitale aferente activelor fixe	71.03	0	0	0	0	0	0	0	0
TITLUL XI ACTIVE FINANCIARE (cod 72.01)	72	0	0	0	0	0	0	0	0
Active financiare (cod 72.01.01)	72.01	0	0	0	0	0	0	0	0
Participare cu capital social al societăților comerciale	72.01.01	0	0	0	0	0	0	0	0
OPERATIUNI FINANCIARE (cod 81)	79	0	0	0	0	0	0	0	0
TITLUL XIII RAMBURSARI DE CREDITE (cod 81.01 + 81.02)	81	0	0	0	0	0	0	0	0
Rambursari de credite externe	81.01	0	0	0	0	0	0	0	0
Rambursari de credite interne	81.02	0	0	0	0	0	0	0	0
TITLUL XVII PLATI EFECTUATE IN ANII PRECEDENTI SI RECUPERATE IN ANUL CURENT (cod 85.01)	84	0	0	0	0	0	0	0	0
Plati efectuate in anii precedenti si recuperate in anul curent	85.01	0	0	0	0	0	0	0	0
Din total capital:									
Fond de rezerva bugetara la dispozitia autoritatilor locale	54.02.05	0	0	0	0	0	0	0	0
Fond pentru garantarea imprumuturilor externe, contractate/garantate de stat	54.02.06	0	0	0	0	0	0	0	0
Fond pentru garantarea imprumuturilor externe, contractate/garantate de administratiile publice locale	54.02.07	0	0	0	0	0	0	0	0
Servicii publice comunitare de evidenta a persoanelor	54.02.10	0	0	0	0	0	0	0	5,246
Alte servicii publice generale	54.02.50	0	0	0	0	0	0	0	12,456
Tranzactii privind datoria publica si imprumuturi	55.02	0	0	0	0	0	0	0	0
Transferuri cu caracter general intre diferite niveluri ale administratiei (cod 56.02.06+56.02.07+56.02.09)	56.02	0	0	0	0	0	0	0	0
Partea a II - a APARARE, ORDINE PUBLICA SI SIGURANTA NATIONALA (cod 60.02+61.02)	59.02	0	0	0	0	0	0	0	0
Aparare (cod 60.02.02)	60.02	0	0	0	0	0	0	0	0
Ordine publica si siguranta nationala (cod 61.02.03+61.02.05+61.02.50)	61.02	0	204,000	204,000	3,000	3,000	3,000	0	5,443
SECTIONEA DE DEZVOLTARE (cod 51+55+56+70+84)		0	204,000	204,000	3,000	3,000	3,000	0	5,443

DENUMIREA INDICATORILOR	Cod	Credite de angajament	Credite bugetare		Angajamente	Angajamente	Plăți	Angajamente legale	Cheltuieli efective
			anuale	trimestrisle					
	indicator		aprobat la finele perioadei	cumulate	bugetare	legale	efectuate	de plătit	
TITLUL VI TRANSFERURI ÎNTRU UNITĂȚI ALE ADMINISTRAȚIEI PUBLICE (cod 51.02)	51	0	204,000	204,000	3,000	3,000	3,000	0	3,000
Transferuri de capital (cod 51.02.12+51.02.22 la 51.02.28)	51.02	0	204,000	204,000	3,000	3,000	3,000	0	3,000
Alte transferuri de capital către instituții publice	51.02.29	0	204,000	204,000	3,000	3,000	3,000	0	3,000
TITLUL VII ALTE TRANSFERURI (cod 55.01)	55	0	0	0	0	0	0	0	0
A. Transferuri interne. (55.01.10+55.01.12+55.01.13+55.01.15+55.01.18+55.01.28+55.01.42)	55.01	0	0	0	0	0	0	0	0
Titlul VIII Proiecte cu finanțare din Fonduri externe nerambursabile (FEN) postaderare (cod 56.01 la 56.05+cod 56.07+56.08+56.15+56.16+56.17+56.18)	56	0	0	0	0	0	0	0	0
Programe din Fondul European de Dezvoltare Regională (FEDR)	56.01	0	0	0	0	0	0	0	0
Finanțarea națională **)	56.01.01								
Finanțarea Uniunii Europene **)	56.01.02								
Cheltuieli neeligibile **)	56.01.03								
Programe din Fondul Social European (FSE)	56.02	0	0	0	0	0	0	0	0
Finanțarea națională **)	56.02.01								
Finanțarea Uniunii Europene **)	56.02.02								
Cheltuieli neeligibile **)	56.02.03								
CHELTUIELI DE CAPITAL (cod 71+72)	70	0	0	0	0	0	0	0	2,443
TITLUL X ACTIVE NEFINANCIARE (cod 71.01+71.03)	71	0	0	0	0	0	0	0	2,443
Active fixe (cod 71.01.01+71.01.02+71.01.03+71.01.30)	71.01	0	0	0	0	0	0	0	2,443
Construcții	71.01.01	0	0	0	0	0	0	0	0
Mășini, echipamente și mijloace de transport	71.01.02	0	0	0	0	0	0	0	0
Mobilier, aparatură birotică și alte active corporale	71.01.03	0	0	0	0	0	0	0	0
Alte active fixe	71.01.30	0	0	0	0	0	0	0	0
Stocuri (cod 71.02.01)	71.02	0	0	0	0	0	0	0	0
Rezerve de stat și mobilizare	71.02.01								
Reparații capitale aferente activelor fixe	71.03								
TITLUL XI ACTIVE FINANCIARE (cod 72.01)	72	0	0	0	0	0	0	0	0
Active financiare (cod 72.01.01)	72.01	0	0	0	0	0	0	0	0
Participare cu capital social al societăților comerciale	72.01.01								
OPERATII FINANCIARE (cod 81)	79	0	0	0	0	0	0	0	0
TITLUL XIII RAMBURSARI DE CREDITE (cod 81.01 + 81.02)	81	0	0	0	0	0	0	0	0
Rambursări de credite externe	81.01								
Rambursări de credite interne	81.02								
TITLUL XVII PLĂȚI EFECTUATE ÎN ANII PRECEDENȚI ȘI RECUPERATE ÎN ANUL CURENT (cod 85.01)	84	0	0	0	0	0	0	0	0
Plăți efectuate în anii precedenți și recuperate în anul curent	85.01								
Din total capital:									
Ordine publică (cod 61.02.03.04)	61.02.03	0	204,000	204,000	3,000	3,000	3,000	0	3,000
Politiie locală	61.02.03.04	0	204,000	204,000	3,000	3,000	3,000	0	3,000
Protecție civilă și protecție contra incendiilor (protecție civilă nonmilitară)	61.02.05	0	0	0	0	0	0	0	2,443
Alte cheltuieli în domeniul ordinii publice și siguranței naționale	61.02.50								
Partea a III-a CHELTUIELI SOCIAL - CULTURALE (cod 65.02+66.02+67.02+68.02)	64.02	1,667,000	2,464,000	2,240,000	1,475,611	1,445,419	1,396,679	48,740	721,095
Invatamant (cod 65.02.03 la 65.02.05+65.02.07+65.02.11+65.02.50)	65.02	761,000	761,000	711,000	634,155	603,963	563,206	40,757	142,299
SECTIUNEA DE DEZVOLTARE (cod 51+55+56+70+84)		761,000	761,000	711,000	634,155	603,963	563,206	40,757	142,299
TITLUL VI TRANSFERURI ÎNTRU UNITĂȚI ALE ADMINISTRAȚIEI PUBLICE (cod 51.02)	51	0	0	0	0	0	0	0	0
Transferuri de capital (cod 51.02.12+51.02.22 la 51.02.28)	51.02	0	0	0	0	0	0	0	0
TITLUL VII ALTE TRANSFERURI (cod 55.01)	55	0	0	0	0	0	0	0	0
A. Transferuri interne. (55.01.10+55.01.12+55.01.13+55.01.15+55.01.18+55.01.28+55.01.42)	55.01	0	0	0	0	0	0	0	0
Titlul VIII Proiecte cu finanțare din Fonduri externe nerambursabile (FEN) postaderare (cod 56.01 la 56.05+cod 56.07+56.08+56.15+56.16+56.17+56.18)	56	0	0	0	0	0	0	0	0
Programe din Fondul European de Dezvoltare Regională (FEDR)	56.01	0	0	0	0	0	0	0	0

DENUMIREA INDICATORILOR	Cod	Credite de angajament	Credite bugetare		Angajamente	Angajamente	Plăți	Angajamente legale	Cheltuieli efective
			anuale	trimestrisle					
	indicator		aprobat la finele perioadei	cumulate	bugetare	legale	efectuate	de plătit	
Finanțarea națională **)	56.01.01								
Finanțarea Uniunii Europene **)	56.01.02								
Cheltuieli neeligibile **)	56.01.03								
Programe din Fondul Social European (FSE)	56.02	0	0	0	0	0	0	0	0
Finanțarea națională **)	56.02.01								
Finanțarea Uniunii Europene **)	56.02.02								
Cheltuieli neeligibile **)	56.02.03								
CHELTUIELI DE CAPITAL (cod 71+72)	70	761,000	761,000	711,000	634,155	603,963	563,206	40,757	142,299
TITLUL X ACTIVE NEFINANCIARE (cod 71.01+71.03)	71	761,000	761,000	711,000	634,155	603,963	563,206	40,757	142,299
Active fixe (cod 71.01.01+71.01.02+71.01.03+71.01.30)	71.01	761,000	761,000	711,000	634,155	603,963	563,206	40,757	142,299
Construcții	71.01.01	721,000	721,000	671,000	594,215	564,023	531,088	32,935	3,061
Masini, echipamente si mijloace de transport	71.01.02	0	0	0	0	0	0	0	32,084
Mobilier, aparatura birou si alte active corporale	71.01.03	2,500	2,500	2,500	2,500	2,500	2,358	142	7,042
Alte active fixe	71.01.30	37,500	37,500	37,500	37,440	37,440	29,760	7,680	100,112
Stocuri (cod 71.02.01)	71.02	0	0	0	0	0	0	0	0
Rezerve de stat si mobilizare	71.02.01								
Reparatii capitale aferente activelor fixe	71.03								
TITLUL XI ACTIVE FINANCIARE (cod 72.01)	72	0	0	0	0	0	0	0	0
Active financiare (cod 72.01.01)	72.01	0	0	0	0	0	0	0	0
Participare cu capital social al societăților comerciale	72.01.01								
OPERATIUNI FINANCIARE (cod 81)	79	0	0	0	0	0	0	0	0
TITLUL XIII RAMBURSARI DE CREDITE (cod 81.01 + 81.02)	81	0	0	0	0	0	0	0	0
Rambursari de credite externe	81.01								
Rambursari de credite interne	81.02								
TITLUL XVII PLATI EFECTUATE IN ANII PRECEDENTI SI RECUPERATE IN ANUL CURENT (cod 85.01)	84	0	0	0	0	0	0	0	0
Plati efectuate in anii precedenti si recuperate in anul curent	85.01								
<i>Din total capital:</i>									
Invatamant prescolar si primar (cod 65.02.03.01+65.02.03.02)	65.02.03	65,000	65,000	65,000	30,000	29,808	29,808	0	3,397
Invatamant prescolar	65.02.03.01	65,000	65,000	65,000	30,000	29,808	29,808	0	3,310
Invatamnat primar	65.02.03.02	0	0	0	0	0	0	0	87
Invatamant secundar (cod 65.02.04.01 la 65.02.04.03)	65.02.04	696,000	696,000	646,000	604,155	574,155	533,398	40,757	138,902
Invatamant secundar inferior	65.02.04.01	130,000	130,000	80,000	55,000	25,000	25,000	0	52,918
Invatamant secundar superior	65.02.04.02	566,000	566,000	566,000	549,155	549,155	508,398	40,757	85,984
Invatamant profesional	65.02.04.03								
Invatamant postliceal	65.02.05								
Invatamant nedefinit prin nivel (cod 65.02.07.04)	65.02.07	0	0	0	0	0	0	0	0
Invatamnat special	65.02.07.04								
Servicii auxiliare pentru educatie (cod 65.02.11.03 + 65.02.11.30)	65.02.11	0	0	0	0	0	0	0	0
Internate si cantine pentru elevi	65.02.11.03								
Alte servicii auxiliare	65.02.11.30								
Alte cheltuieli in domeniul invatamantului	65.02.50								
Sanatare (cod 66.02.08+66.02.80)	66.02	0	25,000	25,000	0	0	0	0	72,165
SECTIUNEA DE DEZVOLTARE (cod 51+55+56+70+84)		0	25,000	25,000	0	0	0	0	72,165
TITLUL VI TRANSFERURI ÎNTE UNITATI ALE ADMINISTRATIEI PUBLICE (cod 51.02)	51	0	25,000	25,000	0	0	0	0	0
Transferuri de capital (cod 51.02.12+51.02.22 la 51.02.28)	51.02	0	25,000	25,000	0	0	0	0	0
TITLUL VII ALTE TRANSFERURI (cod 55.01)	55	0	0	0	0	0	0	0	0
A. Transferuri interne. (55.01.10+55.01.12+55.01.13+55.01.15+55.01.18+55.01.28+55.01.42)	55.01	0	0	0	0	0	0	0	0
Titlul VIII Proiecte cu finantare din Fonduri externe nerambursabile (FEN) postaderare (cod 56.01 la 56.05+cod 56.07+56.08+56.15+56.16+56.17+56.18)	56	0	0	0	0	0	0	0	0

DENUMIREA INDICATORILOR	Cod indicator	Credite de angajament	Credite bugetare		Angajamente bugetare	Angajamente legale	Plăți efectuate	Angajamente legale de plătit	Cheltuieli efective
			anuale aprobate la finele perioadei	trimestrisle cumulate					
Programe din Fondul European de Dezvoltare Regională (FEDR)	56.01	0	0	0	0	0	0	0	0
Finanțarea națională **)	56.01.01	0	0	0	0	0	0	0	0
Finanțarea Uniunii Europene **)	56.01.02	0	0	0	0	0	0	0	0
Cheltuieli neeligibile **)	56.01.03	0	0	0	0	0	0	0	0
Programe din Fondul Social European (FSE)	56.02	0	0	0	0	0	0	0	0
Finanțarea națională **)	56.02.01	0	0	0	0	0	0	0	0
Finanțarea Uniunii Europene **)	56.02.02	0	0	0	0	0	0	0	0
Cheltuieli neeligibile **)	56.02.03	0	0	0	0	0	0	0	0
CHELTUIELI DE CAPITAL (cod 71+72)	70	0	0	0	0	0	0	0	72,165
TITLUL X ACTIVE NEFINANCIARE (cod 71.01+71.03)	71	0	0	0	0	0	0	0	72,165
Active fixe (cod 71.01.01+71.01.02+71.01.03+71.01.30)	71.01	0	0	0	0	0	0	0	72,165
Constructii	71.01.01	0	0	0	0	0	0	0	0
Masini, echipamente si mijloace de transport	71.01.02	0	0	0	0	0	0	0	72,165
Mobilier, aparatura birotica si alte active corporale	71.01.03	0	0	0	0	0	0	0	0
Alte active fixe	71.01.30	0	0	0	0	0	0	0	0
Stocuri (cod 71.02.01)	71.02	0	0	0	0	0	0	0	0
Rezerve de stat si mobilizare	71.02.01	0	0	0	0	0	0	0	0
Reparatii capitale aferente activelor fixe	71.03	0	0	0	0	0	0	0	0
TITLUL XI ACTIVE FINANCIARE (cod 72.01)	72	0	0	0	0	0	0	0	0
Active financiare (cod 72.01.01)	72.01	0	0	0	0	0	0	0	0
Participare cu capital social al societăților comerciale	72.01.01	0	0	0	0	0	0	0	0
OPERATIUNI FINANCIARE (cod 81)	79	0	0	0	0	0	0	0	0
TITLUL XIII RAMBURSARI DE CREDITE (cod 81.01 + 81.02)	81	0	0	0	0	0	0	0	0
Rambursari de credite externe	81.01	0	0	0	0	0	0	0	0
Rambursari de credite interne	81.02	0	0	0	0	0	0	0	0
TITLUL XVII PLATI EFECTUATE IN ANII PRECEDENTI SI RECUPERATE IN ANUL CURENT (cod 85.01)	84	0	0	0	0	0	0	0	0
Plati efectuate in anii precedenti si recuperate in anul curent	85.01	0	0	0	0	0	0	0	0
<i>Din total capital:</i>									
Servicii medicale in unitati sanitare cu paturi (cod 66.02.06.01)	66.02.06	0	25,000	25,000	0	0	0	0	72,165
Spitale generale	66.02.06.01	0	25,000	25,000	0	0	0	0	72,165
Servicii de sănătate publică	66.02.08	0	0	0	0	0	0	0	0
Alte cheltuieli in domeniul sanatatii (cod 66.02.50.50)	66.02.50	0	0	0	0	0	0	0	0
Alte institutii si actiuni sanitare	66.02.50.50	0	0	0	0	0	0	0	0
CULTURA, RECREERE SI RELIGIE (cod 87.02.01+87.02.05+87.02.06+87.02.80)	87.02	856,000	1,628,000	1,454,000	841,456	841,456	833,473	7,983	476,856
SECTIUNEA DE DEZVOLTARE (cod 51+55+56+70+84)		856,000	1,628,000	1,454,000	841,456	841,456	833,473	7,983	476,856
TITLUL VI TRANSFERURI INTRE UNITATI ALE ADMINISTRATIEI PUBLICE (cod 51.02)	51	0	772,000	668,000	317,900	317,900	317,900	0	317,900
Transferuri de capital (cod 51.02.12+51.02.22 la 51.02.28)	51.02	0	772,000	668,000	317,900	317,900	317,900	0	317,900
Alte transferuri de capital catre institutiile publice	51.02.28	0	772,000	668,000	317,900	317,900	317,900	0	317,900
TITLUL VII ALTE TRANSFERURI (cod 55.01)	55	0	0	0	0	0	0	0	0
A. Transferuri interne. (55.01.10+55.01.12+55.01.13+55.01.15+55.01.18+55.01.28+55.01.42)	55.01	0	0	0	0	0	0	0	0
Titlul VIII Proiecte cu finantare din Fonduri externe nerambursabile (FEN) postaderare (cod 56.01 la 56.05+cod 56.07+56.08+56.15+56.16+56.17+56.18)	56	0	0	0	0	0	0	0	0
Programe din Fondul European de Dezvoltare Regională (FEDR)	56.01	0	0	0	0	0	0	0	0
Finanțarea națională **)	56.01.01	0	0	0	0	0	0	0	0
Finanțarea Uniunii Europene **)	56.01.02	0	0	0	0	0	0	0	0
Cheltuieli neeligibile **)	56.01.03	0	0	0	0	0	0	0	0
Programe din Fondul Social European (FSE)	56.02	0	0	0	0	0	0	0	0
Finanțarea națională **)	56.02.01	0	0	0	0	0	0	0	0
Finanțarea Uniunii Europene **)	56.02.02	0	0	0	0	0	0	0	0

DENUMIREA INDICATORILOR	Cod	Credite de angajament	Credite bugetare		Angajamente	Angajamente	Plăți	Angajamente legale	Cheltuieli efective
			anuale	trimestrisle					
			aprobat la finele perioadei	cumulate			efectuate	de plătit	
	indicator				bugetare	legale			
Cheltuieli neeligibile **)	56.02.03	0	0	0	0	0	0	0	0
CHELTUIELI DE CAPITAL (cod 71+72)	70	856,000	856,000	786,000	523,556	523,556	515,573	7,983	158,956
TITLUL X ACTIVE NEFINANCIARE (cod 71.01+71.03)	71	856,000	856,000	786,000	523,556	523,556	515,573	7,983	158,956
Active fixe (cod 71.01.01+71.01.02+71.01.03+71.01.30)	71.01	856,000	856,000	786,000	523,556	523,556	515,573	7,983	158,956
Constructii	71.01.01	756,000	756,000	736,000	523,556	523,556	515,573	7,983	20,885
Masini, echipamente si mijloace de transport	71.01.02	0	0	0	0	0	0	0	0
Mobilier, aparatura birotica si alte active corporale	71.01.03	100,000	100,000	50,000	0	0	0	0	138,071
Alte active fixe	71.01.30	0	0	0	0	0	0	0	0
Stocuri (cod 71.02.01)	71.02	0	0	0	0	0	0	0	0
Rezerve de stat si mobilizare	71.02.01								
Reparatii capitale aferente activelor fixe	71.03								
TITLUL XI ACTIVE FINANCIARE (cod 72.01)	72	0	0	0	0	0	0	0	0
Active financiare (cod 72.01.01)	72.01	0	0	0	0	0	0	0	0
Participare cu capital social al societăților comerciale	72.01.01								
OPERATIUNI FINANCIARE (cod 81)	79	0	0	0	0	0	0	0	0
TITLUL XIII RAMBURSARI DE CREDITE (cod 81.01 + 81.02)	81	0	0	0	0	0	0	0	0
Rambursari de credite externe	81.01								
Rambursari de credite interne	81.02								
TITLUL XVII PLATI EFECTUATE IN ANII PRECEDENTI SI RECUPERATE IN ANUL CURENT (cod 85.01)	84	0	0	0	0	0	0	0	0
Plati efectuate in anii precedenti si recuperate in anul curent	85.01	0	0	0	0	0	0	0	0
<i>Din total capital:</i>									
Servicii culturale (67.02.03.02 la 67.02.03.08+67.02.03.12+67.02.03.30)	67.02.03	433,000	557,000	557,000	486,456	486,456	479,420	7,036	79,000
Biblioteci publice comunale, orasenesi, municipale	67.02.03.02								
Muzee	67.02.03.03								
Instituti publice de spectacole si concerte	67.02.03.04	433,000	557,000	557,000	486,456	486,456	479,420	7,036	79,000
Scoli populare de arta si meserii	67.02.03.05								
Case de cultura	67.02.03.06								
Camine culturale	67.02.03.07								
Centre pentru conservarea si promovarea culturii traditionale	67.02.03.08								
Consolidarea si restaurarea monumentelor istorice	67.02.03.12	0	0	0	0	0	0	0	0
Alte servicii culturale	67.02.03.30								
Servicii recreative si sportive (cod 67.02.05.01 la 67.02.05.03)	67.02.05	423,000	1,071,000	897,000	355,000	355,000	354,053	947	397,856
Sport	67.02.05.01	42,000	690,000	586,000	238,900	238,900	238,900	0	238,900
Tineret	67.02.05.02								
Întretinere gradini publice, parcuri, zone verzi, baze sportive si de agrement	67.02.05.03	381,000	381,000	311,000	116,100	116,100	115,153	947	158,956
Servicii religioase	67.02.06	0	0	0	0	0	0	0	0
Alte servicii in domeniul culturii, recreerii si religiei	67.02.50	0	0	0	0	0	0	0	0
Asigurari si asistenta sociala (cod 58.02.04+58.02.06+58.02.08+58.02.10+58.02.11+58.02.12+58.02.15+58.02.50)	58.02	50,000	50,000	50,000	0	0	0	0	29,775
SECTIUNEA DE DEZVOLTARE (cod 51+55+56+70+84)		50,000	50,000	50,000	0	0	0	0	29,775
TITLUL VI TRANSFERURI INTRE UNITATI ALE ADMINISTRATIEI PUBLICE (cod 51.02)	51	0	0	0	0	0	0	0	0
Transferuri de capital (cod 51.02.12+51.02.22 la 51.02.28)	51.02	0	0	0	0	0	0	0	0
TITLUL VII ALTE TRANSFERURI (cod 55.01)	55	0	0	0	0	0	0	0	0
A. Transferuri interne. (55.01.10+55.01.12+55.01.13+55.01.15+55.01.18+55.01.28+55.01.42)	55.01	0	0	0	0	0	0	0	0
Titlul VIII Proiecte cu finantare din Fonduri externe nerambursabile (FEN) postaderare (cod 56.01 la 56.05+cod 56.07+56.08+56.15+56.16+56.17+56.18)	56	0	0	0	0	0	0	0	0
Programe din Fondul European de Dezvoltare Regională (FEDR)	56.01	0	0	0	0	0	0	0	0
Finanțarea națională **)	56.01.01	0	0	0	0	0	0	0	0
Finanțarea Uniunii Europene **)	56.01.02	0	0	0	0	0	0	0	0
Cheltuieli neeligibile **)	56.01.03	0	0	0	0	0	0	0	0

DENUMIREA INDICATORILOR	Cod indicator	Credite de angajament	Credite bugetare		Angajamente bugetare	Angajamente legale	Plăți efectuate	Angajamente legale de plătit	Cheltuieli efective
			anuale	trimestriale					
			aprobate la finele perioadei	cumulate					
Programe din Fondul Social European (FSE)	56.02	0	0	0	0	0	0	0	0
Finanțarea națională **)	56.02.01	0	0	0	0	0	0	0	0
Finanțarea Uniunii Europene **)	56.02.02	0	0	0	0	0	0	0	0
Cheltuieli neeligibile **)	56.02.03	0	0	0	0	0	0	0	0
CHELTUIELI DE CAPITAL (cod 71+72)	70	50,000	50,000	50,000	0	0	0	0	29,775
TITLUL X ACTIVE NEFINANCIARE (cod 71.01+71.03)	71	50,000	50,000	50,000	0	0	0	0	29,775
Active fixe (cod 71.01.01+71.01.02+71.01.03+71.01.30)	71.01	50,000	50,000	50,000	0	0	0	0	29,775
Constructii	71.01.01	50,000	50,000	50,000	0	0	0	0	0
Masini, echipamente si mijloace de transport	71.01.02	0	0	0	0	0	0	0	28,008
Mobilier, aparatura birotica si alte active corporale	71.01.03	0	0	0	0	0	0	0	1,767
Alte active fixe	71.01.30	0	0	0	0	0	0	0	0
Stocuri (cod 71.02.01)	71.02	0	0	0	0	0	0	0	0
Rezerve de stat si mobilizare	71.02.01								
Reparatii capitale aferente activelor fixe	71.03								
TITLUL XI ACTIVE FINANCIARE (cod 72.01)	72	0	0	0	0	0	0	0	0
Active financiare (cod 72.01.01)	72.01	0	0	0	0	0	0	0	0
Participare cu capital social al societăților comerciale	72.01.01								
OPERATIUNI FINANCIARE (cod 81)	79	0	0	0	0	0	0	0	0
TITLUL XIII RAMBURSARI DE CREDITE (cod 81.01 + 81.02)	81	0	0	0	0	0	0	0	0
Rambursari de credite externe	81.01								
Rambursari de credite interne	81.02								
TITLUL XVII PLATI EFECTUATE IN ANII PRECEDENTI SI RECUPERATE IN ANUL CURENT (cod 85.01)	84	0	0	0	0	0	0	0	0
Plati efectuate in anii precedenti si recuperate in anul curent	85.01	0	0	0	0	0	0	0	0
Din total capital:									
Asistenta acordata persoanelor in varsta	68.02.04								
Asistenta sociala in caz de boli si invaliditati (cod 68.02.05.02)	68.02.05	0	0	0	0	0	0	0	0
Asistenta sociala in caz de invaliditate	68.02.05.02	0	0	0	0	0	0	0	0
Asistenta sociala pentru familii si copii	68.02.06								
Ajutoare pentru locuinte	68.02.10								
Crese	68.02.11	0	0	0	0	0	0	0	4,074
Prevenirea excluderii sociale (cod 65.02.15.01+68.02.15.02)	68.02.15	0	0	0	0	0	0	0	4,183
Ajutor social	68.02.15.01								
Cantine de ajutor social	68.02.15.02	0	0	0	0	0	0	0	4,183
Alte cheltuieli in domeniul asigurarilor si asistentei sociale	68.02.50	50,000	50,000	50,000	0	0	0	0	21,518
Partea a IV-a SERVICII SI DEZVOLTARE PUBLICA, LOCUINTE, MEDIU SI APE (cod 70.02+74.02)	69.02	18,103,520	18,680,520	17,225,520	12,054,569	12,054,569	12,054,517	52	3,664,677
Locuinte, servicii si dezvoltare publica (cod 70.02.03+70.02.05 la 70.02.07+70.02.50)	70.02	18,103,520	18,680,520	17,225,520	12,301,779	12,301,779	12,301,727	52	3,630,061
SECTIUNEA DE DEZVOLTARE (cod 51+55+56+70+84)		18,103,520	18,722,520	17,267,520	12,344,034	12,344,034	12,343,982	52	3,630,061
TITLUL VI TRANSFERURI INTRE UNITATI ALE ADMINISTRATIEI PUBLICE (cod 51.02)	51	0	0	0	0	0	0	0	0
Transferuri de capital (cod 51.02.12+51.02.22 la 51.02.28)	51.02	0	0	0	0	0	0	0	0
TITLUL VII ALTE TRANSFERURI (cod 55.01)	55	0	619,000	199,000	18,466	18,466	18,466	0	18,466
A. Transferuri interne. (55.01.10+55.01.12+55.01.13+55.01.15+55.01.18+55.01.28+55.01.42)	55.01	0	619,000	199,000	18,466	18,466	18,466	0	18,466
Investitii ale agentilor economici cu capital de stat	55.01.12	0	619,000	199,000	18,466	18,466	18,466	0	18,466
Titlul VIII Proiecte cu finantare din Fonduri externe nerambursabile (FEN) postaderare (cod 56.01 la 56.05+cod 56.07+56.08+56.15+56.16+56.17+56.18)	56	0	0	0	0	0	0	0	0
Programe din Fondul European de Dezvoltare Regională (FEDR)	56.01	0	0	0	0	0	0	0	0
Finanțarea națională **)	56.01.01	0	0	0	0	0	0	0	0
Finanțarea Uniunii Europene **)	56.01.02	0	0	0	0	0	0	0	0
Cheltuieli neeligibile **)	56.01.03	0	0	0	0	0	0	0	0

DENUMIREA INDICATORILOR	Cod	Credite de angajament	Credite bugetare anuale	trimestrisle	Angajamente	Angajamente	Plăți	Angajamente legale	Cheltuieli efective
	indicator		aprobat la finele perioadei	cumulate	bugetare	legale	efectuate	de plătit	
Programe din Fondul Social European (FSE)	56.02	0	0	0	0	0	0	0	0
Finanțarea națională **)	56.02.01	0	0	0	0	0	0	0	0
Finanțarea Uniunii Europene **)	56.02.02	0	0	0	0	0	0	0	0
Cheltuieli neeligibile **)	56.02.03	0	0	0	0	0	0	0	0
CHELTUIELI DE CAPITAL (cod 71+72)	70	18,103,520	18,103,520	17,068,520	12,325,568	12,325,568	12,325,516	52	3,611,595
TITLUL X ACTIVE NEFINANCIARE (cod 71.01+71.03)	71	18,103,520	18,103,520	17,068,520	12,325,568	12,325,568	12,325,516	52	3,611,595
Active fixe (cod 71.01.01+71.01.02+71.01.03+71.01.30)	71.01	18,103,520	18,103,520	17,068,520	12,325,568	12,325,568	12,325,516	52	3,611,595
Construcții	71.01.01	17,623,520	17,623,520	16,823,520	12,325,568	12,325,568	12,325,516	52	1,554,287
Masini, echipamente si mijloace de transport	71.01.02	0	0	0	0	0	0	0	1,293,707
Mobilier, aparatura birou si alte active corporale	71.01.03	60,000	60,000	30,000	0	0	0	0	729,289
Alte active fixe	71.01.30	420,000	420,000	215,000	0	0	0	0	34,312
Stocuri (cod 71.02.01)	71.02	0	0	0	0	0	0	0	0
Rezerve de stat si mobilizare	71.02.01								
Reparatii capitale aferente activelor fixe	71.03								
TITLUL XI ACTIVE FINANCIARE (cod 72.01)	72	0	0	0	0	0	0	0	0
Active financiare (cod 72.01.01)	72.01	0	0	0	0	0	0	0	0
Participare cu capital social al societăților comerciale	72.01.01	0	0	0	0	0	0	0	0
OPERATIUNI FINANCIARE (cod 81)	79	0	0	0	0	0	0	0	0
TITLUL XIII RAMBURSARI DE CREDITE (cod 81.01 + 81.02)	81	0	0	0	0	0	0	0	0
Rambursari de credite externe	81.01								
Rambursari de credite interne	81.02								
TITLUL XVII PLATI EFECTUATE IN ANII PRECEDENTI SI RECUPERATE IN ANUL CURENT (cod 85.01)	84	0	-42,000	-42,000	-42,255	-42,255	-42,255	0	0
Plati efectuate in anii precedenti si recuperate in anul curent	85.01	0	-42,000	-42,000	-42,255	-42,255	-42,255	0	0
<i>Din total capital:</i>									
Locuinte (cod 70.02.03.01+70.02.03.30)	70.02.03	1,529,000	2,148,000	1,588,000	1,176,499	1,176,499	1,176,499	0	318,633
Dezvoltarea sistemului de locuinte	70.02.03.01	1,529,000	2,148,000	1,588,000	1,176,499	1,176,499	1,176,499	0	318,633
Alte cheltuieli in domeniul locuintelor	70.02.03.30								
Alimentare cu apă și amenajări hidrotehnice (cod 70.02.05.01+70.02.05.02)	70.02.05	0	0	0	0	0	0	0	0
Alimentări cu apă	70.02.05.01								
Amenajări hidrotehnice	70.02.05.02								
Iluminat public și electrificări rurale	70.02.06	2,387,000	2,387,000	1,587,000	1,392,756	1,392,756	1,392,756	0	6,684
Alimentări cu gaze naturale în localități	70.02.07								
Alte servicii în domeniul locuințelor, serviciilor și dezvoltării comunale	70.02.50	14,187,520	14,145,520	14,050,520	9,732,524	9,732,524	9,732,472	52	3,304,744
Protecția mediului (cod 74.02.06+74.02.09)	74.02	0	0	0	-247,210	-247,210	-247,210	0	34,616
SECȚIUNEA DE DEZVOLTARE (cod 51+55+56+70+84)		0	0	0	0	0	0	0	34,616
TITLUL VI TRANSFERURI ÎNTRE UNITĂȚI ALE ADMINISTRAȚIEI PUBLICE (cod 51.02)	51	0	0	0	0	0	0	0	0
Transferuri de capital (cod 51.02.12+51.02.22 la 51.02.28)	51.02	0	0	0	0	0	0	0	0
TITLUL VII ALTE TRANSFERURI (cod 55.01)	55	0	0	0	0	0	0	0	0
A. Transferuri interne. (55.01.10+55.01.12+55.01.13+55.01.15+55.01.18+55.01.28+55.01.42)	55.01	0	0	0	0	0	0	0	0
Titlul VIII Proiecte cu finanțare din Fonduri externe nerambursabile (FEN) postaderare (cod 56.01 la 56.05+cod 56.07+56.08+56.15+56.16+56.17+56.18)	56	0	0	0	0	0	0	0	0
Programe din Fondul European de Dezvoltare Regională (FEDR)	56.01	0	0	0	0	0	0	0	0
Finanțarea națională **)	56.01.01	0	0	0	0	0	0	0	0
Finanțarea Uniunii Europene **)	56.01.02	0	0	0	0	0	0	0	0
Cheltuieli neeligibile **)	56.01.03	0	0	0	0	0	0	0	0
Programe din Fondul Social European (FSE)	56.02	0	0	0	0	0	0	0	0
Finanțarea națională **)	56.02.01	0	0	0	0	0	0	0	0
Finanțarea Uniunii Europene **)	56.02.02	0	0	0	0	0	0	0	0
Cheltuieli neeligibile **)	56.02.03	0	0	0	0	0	0	0	0


DENUMIREA INDICATORILOR	Cod indicator	Credite de angajament	Credite bugetare		Angajamente bugetare	Angajamente legale	Plăți efectuate	Angajamente legale de plătit	Cheltuieli efective
			anuale aprobate la finele perioadei	trimestrisle cumulate					
CHELTUIELI DE CAPITAL (cod 71+72)	70	0	0	0	0	0	0	0	34,616
TITLUL X ACTIVE NEFINANCIARE (cod 71.01+71.03)	71	0	0	0	0	0	0	0	34,616
Active fixe (cod 71.01.01+71.01.02+71.01.03+71.01.30)	71.01	0	0	0	0	0	0	0	34,616
Constructii	71.01.01	0	0	0	0	0	0	0	34,616
Masini, echipamente si mijloace de transport	71.01.02	0	0	0	0	0	0	0	0
Mobilier, aparatura birotica si alte active corporale	71.01.03	0	0	0	0	0	0	0	0
Alte active fixe	71.01.30	0	0	0	0	0	0	0	0
Stocuri (cod 71.02.01)	71.02	0	0	0	0	0	0	0	0
Rezerve de stat si mobilizare	71.02.01								
Reparatii capitale aferente activelor fixe	71.03								
TITLUL XI ACTIVE FINANCIARE (cod 72.01)	72	0	0	0	0	0	0	0	0
Active financiare (cod 72.01.01)	72.01	0	0	0	0	0	0	0	0
Participare cu capital social ai societăților comerciale	72.01.01								
OPERATIUNI FINANCIARE (cod 81)	79	0	0	0	0	0	0	0	0
TITLUL XIII RAMBURSARI DE CREDITE (cod 81.01 + 81.02)	81	0	0	0	0	0	0	0	0
Rambursari de credite externe	81.01								
Rambursari de credite interne	81.02								
TITLUL XVII PLATI EFECTUATE IN ANII PRECEDENTI SI RECUPERATE IN ANUL CURENT (cod 85.01)	84	0	0	0	-247,210	-247,210	-247,210	0	0
Plati efectuate in anii precedenti si recuperate in anul curent	85.01	0	0	0	-247,210	-247,210	-247,210	0	0
<i>Din total capital:</i>									
Reducerea și controlul poluării	74.02.03								
Salubritate și gestiunea deșeurilor (cod 74.02.05.01+74.02.05.02)	74.02.05	0	0	0	-247,210	-247,210	-247,210	0	34,616
Salubritate	74.02.05.01	0	0	0	-247,210	-247,210	-247,210	0	0
Colectarea, tratarea și distrugerea deșeurilor	74.02.05.02	0	0	0	0	0	0	0	34,616
Canalizarea și tratarea apelor reziduale	74.02.06	0	0	0	0	0	0	0	0
Partea a V - a ACTIUNI ECONOMICE (cod 80.02+81.02+83.02+84.02+87.02)	79.02	32,128,490	32,148,410	29,318,410	28,723,176	28,723,176	26,711,183	2,011,993	9,938,265
Actiuni generate economice, comerciale și de muncă (cod 80.02.01)	80.02	0	0	0	0	0	0	0	0
SECTIUNEA DE DEZVOLTARE (cod 51+55+56+70+84)		0	0	0	0	0	0	0	0
TITLUL VI TRANSFERURI INTRE UNITATI ALE ADMINISTRATIEI PUBLICE (cod 51.02)	51	0	0	0	0	0	0	0	0
Transferuri de capital (cod 51.02.12+51.02.22 la 51.02.28)	51.02	0	0	0	0	0	0	0	0
TITLUL VII ALTE TRANSFERURI (cod 55.01)	55	0	0	0	0	0	0	0	0
A. Transferuri interne. (55.01.10+55.01.12+55.01.13+55.01.15+55.01.18+55.01.28+55.01.42)	55.01	0	0	0	0	0	0	0	0
Titlul VIII Proiecte cu finantare din Fonduri externe nerambursabile (FEN) postaderare (cod 56.01 la 56.05+cod 56.07+56.08+56.15+56.16+56.17+56.18)	56	0	0	0	0	0	0	0	0
Programe din Fondul European de Dezvoltare Regională (FEDR)	56.01	0	0	0	0	0	0	0	0
Finanțarea națională **)	56.01.01								
Finanțarea Uniunii Europene **)	56.01.02								
Cheltuieli neeligibile **)	56.01.03								
Programe din Fondul Social European (FSE)	56.02	0	0	0	0	0	0	0	0
Finanțarea națională **)	56.02.01								
Finanțarea Uniunii Europene **)	56.02.02								
Cheltuieli neeligibile **)	56.02.03								
CHELTUIELI DE CAPITAL (cod 71+72)	70	0	0	0	0	0	0	0	0
TITLUL X ACTIVE NEFINANCIARE (cod 71.01+71.03)	71	0	0	0	0	0	0	0	0
Active fixe (cod 71.01.01+71.01.02+71.01.03+71.01.30)	71.01	0	0	0	0	0	0	0	0
Constructii	71.01.01								
Masini, echipamente si mijloace de transport	71.01.02								
Mobilier, aparatura birotica si alte active corporale	71.01.03								
Alte active fixe	71.01.30								

DENUMIREA INDICATORILOR	Cod	Credite de angajament	Credite bugetare		Angajamente	Angajamente	Plăți	Angajamente legale	Cheltuieli efective
			anuale	trimestrisle					
			aprobat la finele perioadei	cumulate					
indicator					bugetare	legale	efectuate	de plătit	
Stocuri (cod 71.02.01)	71.02	0	0	0	0	0	0	0	0
Rezerve de stat si mobilizare	71.02.01								
Reparatii capitale aferente activelor fixe	71.03								
TITLUL XI ACTIVE FINANCIARE (cod 72.01)	72	0	0	0	0	0	0	0	0
Active financiare (cod 72.01.01)	72.01	0	0	0	0	0	0	0	0
Participare cu capital social al societăților comerciale	72.01.01								
OPERATIUNI FINANCIARE (cod 81)	79	0	0	0	0	0	0	0	0
TITLUL XIII RAMBURSARI DE CREDITE (cod 81.01 + 81.02)	81	0	0	0	0	0	0	0	0
Rambursari de credite externe	81.01								
Rambursari de credite interne	81.02								
TITLUL XVII PLATI EFECTUATE IN ANII PRECEDENTI SI RECUPERATE IN ANUL CURENT (cod 85.01)	84	0	0	0	0	0	0	0	0
Plati efectuate in anii precedenti si recuperate in anul curent	85.01								
Din total capital:									
Actiuni generale economice și comerciale (cod 80.02.01.06+80.02.01.09+80.02.01.10+80.02.01.30)	80.02.01	0	0	0	0	0	0	0	0
Prevenire și combatere inundații și gheturi	80.02.01.06								
Stimulare întreprinderi mici și mijlocii	80.02.01.09								
Programe de dezvoltare regională și socială	80.02.01.10								
Alte cheltuieli pentru acțiuni generale economice și comerciale	80.02.01.30								
Combustibili și energie (cod 51.02.06+51.02.07+51.02.80)	81.02	27,614,580	27,614,580	25,763,580	25,440,727	25,440,727	23,981,320	1,759,487	9,917,075
SECȚIUNEA DE DEZVOLTARE (cod 51+55+56+70+84)		27,614,580	27,614,580	25,763,580	25,740,807	25,740,807	23,981,320	1,759,487	9,917,075
TITLUL VI TRANSFERURI INTRE UNITATI ALE ADMINISTRATIEI PUBLICE (cod 51.02)	51	0	0	0	0	0	0	0	0
Transferuri de capital (cod 51.02.12+51.02.22 la 51.02.28)	51.02	0	0	0	0	0	0	0	0
TITLUL VII ALTE TRANSFERURI (cod 55.01)	55	0	0	0	0	0	0	0	0
A. Transferuri interne. (55.01.10+55.01.12+55.01.13+55.01.15+55.01.18+55.01.28+55.01.42)	55.01	0	0	0	0	0	0	0	0
Titlul VIII Proiecte cu finantare din Fonduri externe nerambursabile (FEN) postaderare (cod 56.01 la 56.05+cod 56.07+56.08+56.15+56.16+56.17+56.18)	56	0	0	0	0	0	0	0	0
Programe din Fondul European de Dezvoltare Regională (FEDR)	56.01	0	0	0	0	0	0	0	0
Finanțarea națională **)	56.01.01	0	0	0	0	0	0	0	0
Finanțarea Uniunii Europene **)	56.01.02	0	0	0	0	0	0	0	0
Cheltuieli neeligibile **)	56.01.03	0	0	0	0	0	0	0	0
Programe din Fondul Social European (FSE)	56.02	0	0	0	0	0	0	0	0
Finanțarea națională **)	56.02.01	0	0	0	0	0	0	0	0
Finanțarea Uniunii Europene **)	56.02.02	0	0	0	0	0	0	0	0
Cheltuieli neeligibile **)	56.02.03	0	0	0	0	0	0	0	0
Programe din Fondul de Coeziune (FC)	56.03	0	0	0	0	0	0	0	0
Finanțarea națională **)	56.03.01	0	0	0	0	0	0	0	0
Finanțarea Uniunii Europene **)	56.03.02	0	0	0	0	0	0	0	0
Cheltuieli neeligibile **)	56.03.03	0	0	0	0	0	0	0	0
CHELTUIELI DE CAPITAL (cod 71+72)	70	27,614,580	27,614,580	25,763,580	25,740,807	25,740,807	23,981,320	1,759,487	9,917,075
TITLUL X ACTIVE NEFINANCIARE (cod 71.01+71.03)	71	26,413,960	26,413,960	24,562,960	24,540,187	24,540,187	22,780,700	1,759,487	9,917,075
Active fixe (cod 71.01.01+71.01.02+71.01.03+71.01.30)	71.01	26,413,960	26,413,960	24,562,960	24,540,187	24,540,187	22,780,700	1,759,487	9,917,075
Construcții	71.01.01	26,413,960	26,413,960	24,562,960	24,540,187	24,540,187	22,780,700	1,759,487	9,917,064
Masini, echipamente si mijloace de transport	71.01.02	0	0	0	0	0	0	0	0
Mobilier, aparatura birotica si alte active corporale	71.01.03	0	0	0	0	0	0	0	11
Alte active fixe	71.01.30	0	0	0	0	0	0	0	0
Stocuri (cod 71.02.01)	71.02	0	0	0	0	0	0	0	0
Rezerve de stat si mobilizare	71.02.01								
Reparatii capitale aferente activelor fixe	71.03								

DENUMIREA INDICATORILOR	Cod	Credite de angajament	Credite bugetare anuale	Credite bugetare trimestriale	Angajamente	Angajamente	Plăți	Angajamente legale	Cheltuieli efective
indicator			aprobate la finele perioadei	cumulate	bugetare	legale	efectuate	de plătit	
TITLUL XI ACTIVE FINANCIARE (cod 72.01)	72	1,200,620	1,200,620	1,200,620	1,200,620	1,200,620	1,200,620	0	0
Active financiare (cod 72.01.01)	72.01	1,200,620	1,200,620	1,200,620	1,200,620	1,200,620	1,200,620	0	0
Participare cu capital social al societăților comerciale	72.01.01	1,200,620	1,200,620	1,200,620	1,200,620	1,200,620	1,200,620	0	0
OPERATIUNI FINANCIARE (cod 81)	79	0	0	0	0	0	0	0	0
TITLUL XIII RAMBURSARI DE CREDITE (cod 81.01 + 81.02)	81	0	0	0	0	0	0	0	0
Rambursari de credite externe	81.01								
Rambursari de credite interne	81.02								
TITLUL XVII PLATI EFECTUATE IN ANII PRECEDENTI SI RECUPERATE IN ANUL CURENT (cod 85.01)	84	0	-300,080	-300,080	-300,080	-300,080	-300,080	0	0
Plati efectuate in anii precedenti si recuperate in anul curent	85.01	0	-300,080	-300,080	-300,080	-300,080	-300,080	0	0
<i>Din total capital:</i>									
Energie termică	81.02.06	27,614,580	27,314,500	25,463,500	25,440,727	25,440,727	23,681,240	1,759,487	9,917,075
Alți combustibili	81.02.07								
Alte cheltuieli privind combustibilii și energia	81.02.50								
Agricultură, silvicultură, piscicultură și vânătoare (cod 83.02.03)	83.02	0	0	0	0	0	0	0	0
CHELTUIELI DE CAPITAL (cod 71)	70	0	0	0	0	0	0	0	0
TITLUL X ACTIVE NEFINANCIARE (cod 71.01+71.03)	71	0	0	0	0	0	0	0	0
Active fixe (cod 71.01.01 la 71.01.03 +71.01.30)	71.01	0	0	0	0	0	0	0	0
Construcții	71.01.01								
Masini, echipamente si mijloace de transport	71.01.02								
Mobilier, aparatura birotica si alte active corporale	71.01.03								
Alte active fixe	71.01.30								
Reparații capitale aferente activelor fixe	71.03								
<i>Din total capital:</i>									
Agricultură (cod 83.02.03.03+83.02.03.30)	83.02.03	0	0	0	0	0	0	0	0
Protecția plantelor și carantina fitosanitară	83.02.03.03								
Alte cheltuieli în domeniul agriculturii	83.02.03.30								
Transporturi (cod 84.02.03+84.02.08+84.02.50)	84.02	4,513,910	4,833,910	3,854,910	3,294,561	3,294,561	3,042,055	252,506	21,190
SECȚIUNEA DE DEZVOLTARE (cod 51+55+56+70+84)		4,513,910	4,833,910	3,854,910	3,294,561	3,294,561	3,042,055	252,506	21,190
TITLUL VI TRANSFERURI ÎNTR-UNITĂȚI ALE ADMINISTRAȚIEI PUBLICE (cod 51.02)	51	0	0	0	0	0	0	0	0
Transferuri de capital (cod 51.02.12+51.02.22 la 51.02.28)	51.02	0	0	0	0	0	0	0	0
TITLUL VII ALTE TRANSFERURI (cod 55.01)	55	0	320,000	150,000	20,000	20,000	20,000	0	20,000
A. Transferuri interne. (55.01.10+55.01.12+55.01.13+55.01.15+55.01.18+55.01.28+55.01.42)	55.01	0	320,000	150,000	20,000	20,000	20,000	0	20,000
Investiții ale agenților economici cu capital de stat	55.01.12	0	320,000	150,000	20,000	20,000	20,000	0	20,000
Titlul VIII Proiecte cu finanțare din Fonduri externe nerambursabile (FEN) postaderare (cod 56.01 la 56.05+cod 56.07+56.08+56.15+56.16+56.17+56.18)	56	0	0	0	0	0	0	0	0
Programe din Fondul European de Dezvoltare Regională (FEDR)	56.01	0	0	0	0	0	0	0	0
Finanțarea națională **)	56.01.01	0	0	0	0	0	0	0	0
Finanțarea Uniunii Europene **)	56.01.02	0	0	0	0	0	0	0	0
Cheltuieli neeligibile **)	56.01.03	0	0	0	0	0	0	0	0
Programe din Fondul Social European (FSE)	56.02	0	0	0	0	0	0	0	0
Finanțarea națională **)	56.02.01	0	0	0	0	0	0	0	0
Finanțarea Uniunii Europene **)	56.02.02	0	0	0	0	0	0	0	0
Cheltuieli neeligibile **)	56.02.03	0	0	0	0	0	0	0	0
CHELTUIELI DE CAPITAL (cod 71+72)	70	4,513,910	4,513,910	3,704,910	3,274,561	3,274,561	3,022,055	252,506	1,190
TITLUL X ACTIVE NEFINANCIARE (cod 71.01+71.03)	71	4,513,910	4,513,910	3,704,910	3,274,561	3,274,561	3,022,055	252,506	1,190
Active fixe (cod 71.01.01+71.01.02+71.01.03+71.01.30)	71.01	4,513,910	4,513,910	3,704,910	3,274,561	3,274,561	3,022,055	252,506	1,190
Construcții	71.01.01	4,222,910	4,222,910	3,622,910	3,274,561	3,274,561	3,022,055	252,506	0
Masini, echipamente si mijloace de transport	71.01.02	0	0	0	0	0	0	0	0

DENUMIREA INDICATORILOR	Cod indicator	Credite de angajament	Credite bugetare		Angajamente bugetare	Angajamente legale	Plăți efectuate	Angajamente legale de plătit	Cheltuieli efective
			anuale	trimestriale					
			aprobate la finele perioadei	cumulate					
TITLUL XI ACTIVE FINANCIARE (cod 72.01)	72	0	0	0	0	0	0	0	0
Active financiare (cod 72.01.01)	72.01	0	0	0	0	0	0	0	0
Participare cu capital social al societăților comerciale	72.01.01								
OPERATIUNI FINANCIARE (cod 81)	79	0	0	0	0	0	0	0	0
TITLUL XIII RAMBURSĂRI DE CREDITE (cod 81.01 + 81.02)	81	0	0	0	0	0	0	0	0
Rambursări de credite externe	81.01								
Rambursări de credite interne	81.02								
TITLUL XVII PLĂȚI EFECTUATE ÎN ANII PRECEDENȚI ȘI RECUPERATE ÎN ANUL CURENT (cod 85.01)	84	0	0	0	-12,112	-12,112	-12,112	0	0
Plăți efectuate în anii precedenți și recuperate în anul curent	85.01	0	0	0	-12,112	-12,112	-12,112	0	0
<i>Din total capital:</i>									
Transport rutier (cod 84.02.03.01 la 84.02.03.03)	84.02.03	4,513,910	4,833,910	3,854,910	3,282,449	3,282,449	3,029,943	252,506	21,190
Drumuri și poduri	84.02.03.01								
Transport în comun	84.02.03.02	0	320,000	150,000	20,000	20,000	20,000	0	20,000
Străzi	84.02.03.03	4,513,910	4,513,910	3,704,910	3,262,449	3,262,449	3,009,943	252,506	1,190
Transport aerian (cod 84.02.06.02)	84.02.06	0	0	0	0	0	0	0	0
Aviația civilă	84.02.06.02								
Alte cheltuieli în domeniul transporturilor	84.02.50								
VII. REZERVE, EXCEDENT/DEFICIT	96.02								
REZERVE	97.02								
EXCEDENT	98.02						9,162,975.00		
DEFICIT	99.02								

Ordonator principal de credite,
PRIMAR,
OVIDIU IULIAN PORTARIUC



Director economic,
VALERIAN SÂNDUC

DISPONIBIL DIN MIJLOACE CU DESTINAȚIE SPECIALĂ

Anexa 14b

cod 05

la data de 30 iunie 2012

DENUMIREA INDICATORILOR	Nr.rand	Disponibil la începutul anului	Încasări	Plăți	Disponibil la sfârșitul perioadei **)
A	B	1	2	3	4
TOTAL (rd.02 la 15)					
- Sume primite ca donații și sponsorizări (ct. 550/analitic distinct)	01	747,988	1,862,764	2,215,350	395,402
- Garanții materiale reținute gestionarilor conform Legii nr. 22/1969 (ct. 550/analitic distinct)	02	8,898		8,898	0
- Sume primite din fondurile de contrapartidă constituite potrivit legii (ct. 550/analitic distinct)	03	97,612	7,513	12,915	92,210
- Paza obștească comunală (ct.550/analitic distinct)	04				0
- Disponibil din fonduri cu destinație specială reprezentând alocația pentru nou - născuți conform Legii nr. 416/2001 (ct. 550/analitic distinct)	05				0
- Disp.din fd. Cu dest spec reprez. Sprijin producătorilor agricoli cf OUG nr. 72/2003 (ct.550/analitic distinct)	06	0			0
- Sume primite din credite externe contractate de stat pt finantarea programului de pietruire a drumurilor comunale (ct.550/analitic distinct)	07				0
- Sume primite din fondul de tezaur (ct.550/analitic distinct)	08				0
- Sume primite din fondul de ruiment (ct.550/analitic distinct)	09				0
- Alte disponibilitati cu destinație speciala (ct.550/analitic distinct)- total, din care:	10		0	0	0
PM BT - Disponibil aferent programelor in parteneriat	11	641,478	1,586,334	1,932,689	295,123
- Disponibil din taxa acord unic		0	42,305		42,305
- Disponibil din fondul de intretinere si dezvoltare		0	14,672	5,351	9,321
- Disponibil SPLAS " Centru social de urgenta pentru persoane fara adapost" și proiect "Speranta"		606,171	1,412,936	1,806,000	213,107
- Disponibil DSPSA		17,113	18,340	22,753	12,700
- Invatamant		0			0
		18,194	98,081	98,585	17,690
- Disponibil din sume alocate din venituri din privatizare conform O.G. nr.31/2007 (ct.550/analitic distinct)	12	0			0
- Ajutor financiar in echivalent a 100 euro acordat cadrelor didactice din invatamantul preuniversitar (ct.550/analitic distinct) - total din care:	13	0	268,917	260,848	8,069
- Disponibil al institutiilor publice finantate integral de la bugetul local, din sume indisponibilizate pe baza de titluri executorii (cont 550/analitic distinct)	15				0
**) Disponibil la data de 31.03.2012					
1. TREZORERIA MUNICIPIULUI BOTOȘANI - TOTAL, din care:		747,988	1,862,764	2,215,350	395,402
- Disponibil de la Ministerul Educației și Cercetării pentru examenul de capacitate, bac, grad etc.		650,376	1,855,251	2,202,435	303,192
- Disponibil din ajutor financiar in echivalent a 100 euro acordat cadrelor didactice din invatamant		18,194	98,081	98,585	17,690
- Disponibil din fondul de intretinere si dezvoltare		0	268,917	260,848	8,069
- Disponibil fond stimulente		606,171	1,412,936	1,806,000	213,107
- Disponibil din donatii si sponsorizari		0	42,305	0	42,305
- Disponibil din taxa acord unic		8,898	0	8,898	0
- Disponibil SPLAS " Centru social de urgenta pentru persoane fara adapost"		0	14,672	5,351	9,321
2. Garanții materiale alte bănci		17,113	18,340	22,753	12,700
		97,612	7,513	12,915	92,210



Director economic,

VALERIAN SANDUC

11/03


Contul de execuție a bugetului creditelor interne - CHELTUIELI
 la data de 30 iunie 2012

ANEXA 16

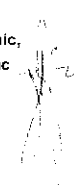
DENUMIREA INDICATORILOR	Cod indicator	Credite de angajament	Credite bugetare		Angajamente bugetare	Angajamente legale	Plati efectuate	Angajamente legale de platit	Cheltuieli efective
			anuale aprobate la finele perioadei de raportare	trimestriale cumulate					
CHELTUIELILE SECȚIUNII DE DEZVOLTARE		23.192.080	23.192.080	22.710.970	16.434.881	16.434.881	16.434.881	0	16.434.881
CREDITE INTERNE (cod 51.07+65.07+66.07+67.07+68.07+70.07+74.07+80.07+81.07+84.07+96.07)	50.07	23.192.080	23.192.080	22.710.970	16.434.881	16.434.881	16.434.881	0	16.434.881
Cultura, recreere și religie (cod 67.07.03+67.07.50)		5.860.060	5.860.060	5.860.060	0	0	0	0	0
CHELTUIELI DE CAPITAL (cod 71+72+75)	70	5.860.060	5.860.060	5.860.060	0	0	0	0	0
TITLUL XII ACTIVE NEFINANCIARE (cod 71.01 la 71.03)	71	5.860.060	5.860.060	5.860.060	0	0	0	0	0
Active fixe (cod 71.01.01 la 71.01.03+71.01.30)	71.01	5.860.060	5.860.060	5.860.060	0	0	0	0	0
Construcții	71.01.01	5.860.060	5.860.060	5.860.060	0	0	0	0	0
Mașini, echipamente și mijloace de transport	71.01.02	0	0	0	0	0	0	0	0
Mobilier, aparatură birotică și alte active corporale	71.01.03	0	0	0	0	0	0	0	0
Alte active fixe	71.01.30	0	0	0	0	0	0	0	0
Din total capitol:									
Servicii recreative și sportive	67.07.05	5.860.060	5.860.060	5.860.060	0	0	0	0	0
Întreținere grădini publice, parcuri, zone verzi, baze sportive și de agrement	67.07.05.03	5.860.060	5.860.060	5.860.060	0	0	0	0	0
Locuințe, servicii și dezvoltare publică (cod 70.07.03+70.07.05+70.07.06+70.07.07+70.07.50)		2.332.020	2.332.020	1.850.910	1.434.881	1.434.881	1.434.881	0	1.434.881
CHELTUIELI DE CAPITAL (cod 71+72+75)	70	2.332.020	2.332.020	1.850.910	1.434.881	1.434.881	1.434.881	0	1.434.881
TITLUL XII ACTIVE NEFINANCIARE (cod 71.01 la 71.03)	71	2.332.020	2.332.020	1.850.910	1.434.881	1.434.881	1.434.881	0	1.434.881
Active fixe (cod 71.01.01 la 71.01.03+71.01.30)	71.01	2.332.020	2.332.020	1.850.910	1.434.881	1.434.881	1.434.881	0	1.434.881
Construcții	71.01.01	2.332.020	2.332.020	1.850.910	1.434.881	1.434.881	1.434.881	0	1.434.881
Mașini, echipamente și mijloace de transport	71.01.02	0	0	0	0	0	0	0	0
Mobilier, aparatură birotică și alte active corporale	71.01.03	0	0	0	0	0	0	0	0
Alte active fixe	71.01.30	0	0	0	0	0	0	0	0
Din total capitol:									
Locuințe	(cod 70.07.03.01+70.07.03.30)	70.07.03	1.104.950	1.104.950	623.840	375.683	375.683	0	375.683
Dezvoltarea sistemului de locuințe	70.07.03.01	1.104.950	1.104.950	623.840	375.683	375.683	375.683	0	375.683
Alte cheltuieli în domeniul locuințelor	70.07.03.30	0	0	0	0	0	0	0	0
Alte servicii în domeniile locuințelor, serviciilor și dezvoltării comunale	70.07.50	1.227.070	1.227.070	1.227.070	1.059.198	1.059.198	1.059.198	0	1.059.198
Combustibili și energie (cod 91.07.06)		10.000.000	10.000.000	10.000.000	10.000.000	10.000.000	10.000.000	0	10.000.000
CHELTUIELI DE CAPITAL (cod 71+72+75)	70	10.000.000	10.000.000	10.000.000	10.000.000	10.000.000	10.000.000	0	10.000.000
TITLUL XII ACTIVE NEFINANCIARE (cod 71.01 la 71.03)	71	10.000.000	10.000.000	10.000.000	10.000.000	10.000.000	10.000.000	0	10.000.000
Active fixe (cod 71.01.01 la 71.01.03+71.01.30)	71.01	10.000.000	10.000.000	10.000.000	10.000.000	10.000.000	10.000.000	0	10.000.000
Construcții	71.01.01	10.000.000	10.000.000	10.000.000	10.000.000	10.000.000	10.000.000	0	10.000.000
Mașini, echipamente și mijloace de transport	71.01.02	0	0	0	0	0	0	0	0
Mobilier, aparatură birotică și alte active corporale	71.01.03	0	0	0	0	0	0	0	0
Alte active fixe	71.01.30	0	0	0	0	0	0	0	0

DENUMIREA INDICATORILOR	Cod indicator	Credite de angajament	Credite bugetare		Angajamente	Angajamente	Plati	Angajamente	Cheltuieli
			anuale aprobate la finele perioadei de raportare	trimestriale cumulate	bugetare	legale	efectuate	legale de platit	efective
<i>Din total capital:</i>									
Energie termică	81.07.06	10.000.000	10.000.000	10.000.000	10.000.000	10.000.000	10.000.000	0	10.000.000
Transporturi (cod 84.07.03+ 84.07.06)								0	
CHELTUIELI DE CAPITAL (cod 71+72+75)	70	5.000.000	5.000.000	5.000.000	5.000.000	5.000.000	5.000.000	0	5.000.000
TITLUL XII ACTIVE NEFINANCIARE (cod 71.01 la 71.03)	71	5.000.000	5.000.000	5.000.000	5.000.000	5.000.000	5.000.000	0	5.000.000
Active fixe (cod 71.01.01 la 71.01.03+71.01.30)	71.01	5.000.000	5.000.000	5.000.000	5.000.000	5.000.000	5.000.000	0	5.000.000
Construcții	71.01.01	5.000.000	5.000.000	5.000.000	5.000.000	5.000.000	5.000.000	0	5.000.000
Mașini, echipamente și mijloace de transport	71.01.02	0	0	0	0	0	0	0	0
Mobilier, aparatură birotică și alte active corporale	71.01.03	0	0	0	0	0	0	0	0
Alte active fixe	71.01.30	0	0	0	0	0	0	0	0
<i>Din total capital:</i>									
Transport rutier (cod 84.07.03.01 la 84.07.03.03)	84.07.03	5.000.000	5.000.000	5.000.000	5.000.000	5.000.000	5.000.000	0	5.000.000
Drumuri și poduri	84.07.03.01								
Transport în comun	84.07.03.02								
Străzi	84.07.03.03	5.000.000	5.000.000	5.000.000	5.000.000	5.000.000	5.000.000	0	5.000.000
Transport aerian (cod 84.07.06.02)	84.07.06								
Aviația civilă	84.07.06.02								

Primar,
Ovidiu Iulian Portariuc



Director economic,
Valerian Sănduc




**Situația plăților efectuate
la titlul 56 "Proiecte cu finanțare din fonduri externe nerambursabile (FEN) postaderare"
la data de 30 iunie 2012**

lei

cod 56

Nr crt	Denumirea indicatorilor	Cod rând	Buget de stat (s01-stat)	Buget local (s02-local)	Bugetul asigurărilor sociale de stat (s03-bass)	Bugetul asigurărilor pentru șomaj (s04-șomaj)	Bugetul Fondului național unic de asigurări sociale de sănătate (s05-sănătate)	Bugetul instituțiilor publice și activităților finanțate integral sau parțial din venituri proprii (s10-local)	Bugetul fondurilor externe nerambursabile (s08-stat+asig urări+ local)	Bugetul credite lor externe (s06-stat+lo cal)	Bugetul credite lor interne (s07-stat+lo cal)	Bugetul instituțiilor publice și activităților finanțate integral sau parțial din venituri proprii (s20-stat+asigurări + autonome)	din care: Bugetul instituțiilor publice și activităților finanțate integral din venituri proprii (s10-stat+autonome)
A	B		1	2	3	4	5	6	7	8	9	10	11
1	Total plăți (titlu VIII cod 56)	001											
2	Cheltuieli de personal (titlu I)	002											
3	Bunuri și servicii (titlu II)	003											
4	Subvenții (titlu IV)	005											
5	Transferuri între unități ale administrației publice (titlu VI)	006											
6	Alte transferuri (titlu VI)	007											
7	Asistență socială (titlu IX)	008											
8	Alte cheltuieli (titlu X)	009											
9	Active nefinanciare (titlu XII)	010											

Primar,
Ovidiu Iulian Portariuc



Director economic,
Valerian Sănduc

PLATI RESTANTE
la data de 30 iunie 2012

lei			
cod 40			
DENUMIREA INDICATORILOR	Nr. rand	Sold la inceputul anului	Sold la finele perioadei
A	B	01	02
PLATI RESTANTE-TOTAL (rd. 07+12+27+32+37+42+47)=(rd. 150+300),	01	1,620,362	871,803
din care:		x	x
sub 30 de zile (rd. 7.1+12.1+27.1+32.1+37.1+42.1+47.1)=(rd. 151+301)	02	307,981	635
peste 30 de zile (rd. 8+13+28+33+38+43+47.2)=(rd. 152+302)	03	1,077,411	847,318
peste 90 de zile (rd. 9+14+29+34+39+44+47.3)=(rd. 153+303)	04	234,970	0
peste 120 zile (rd. 10+15+30+35+40+45+47.4)=(rd. 154+304)	05	0	0
peste 1 an (rd. 11+16+31+36+41+46+47.5)=(rd. 155+305)	06	0	23,850
Plăți restante către furnizori, creditorii din operatii comerciale	07	1,620,362	847,953
(ct.401,403,404,405,462), (rd.07.1+08+09+10+11)=(rd.160+310)din care:			
sub 30 de zile=(rd. 161+311)	7.1	307,981	635
peste 30 de zile= (rd. 162+312)	08	1,077,411	847,318
peste 90 de zile din care: =(rd.163+313)	09	234,970	0
(ct.462)=(rd.164+314)	9.1	0	0
peste 120 zile =(rd. 165+315)	10	0	0
peste 1 an = (rd.166+316)	11	0	0
Plati restante fata de bugetul general consolidat (rd.17+rd.18+rd.19+rd.22)= (rd. 170), din care:	12	0	23,850
sub 30 de zile (rd. 17.1+18.1+19.1+22.1)=(rd.171)	12.1	0	0
peste 30 de zile (rd. 17.2+18.2+19.2+23)=(rd.172)	13	0	0
peste 90 de zile (rd. 17.3+18.3+19.3+24)= (rd.173)	14	0	0
peste 120 zile (rd. 17.4+18.4+19.4+25)=(rd. 174)	15	0	0
peste 1 an (rd. 17.5+18.5+19.5+26)=(rd.175)	16	0	23,850
Plăți restante față de bugetul de stat (ct. 4423,444,446,4481)	17	0	0
(rd.17.1+17.2+17.3+17.4+17.5)=(rd.180), din care:			
sub 30 de zile =(rd.181)	17.1	0	0
peste 30 de zile =(rd. 182)	17.2	0	0
peste 90 de zile= (rd. 183)	17.3	0	0
peste 120 de zile= (rd. 184)	17.4	0	0
peste 1 an=(rd.185)	17.5	0	0
Plăți restante față de bugetul asigurărilor sociale de sănătate	18	0	0
(ct. 4313, 4314,4315,4317) (rd.18.1+18.2+18.3+18.4+18.5)=(rd.190) din care,			
sub 30 de zile=(rd. 191)	18.1	0	0
peste 30 de zile=(rd.192)	18.2	0	0
peste 90 de zile=(rd.193)	18.3	0	0
peste 120 de zile= (rd. 194)	18.4	0	0
peste 1 an =(rd. 195)	18.5	0	0
Plati restante fata de bugetul asigurărilor sociale-Total (rd. 20+21)=(rd.200), din care:	19	0	0
sub 30 de zile (rd.20.1 + 21.1)=(rd.201)	19.1	0	0
peste 30 de zile (rd.20.2+21.2)=(rd.202)	19.2	0	0
peste 90 de zile (rd. 20.3+21.3)=(rd. 203)	19.3	0	0
peste 120 de zile (rd.20.4+21.4)=(rd.204)	19.4	0	0
peste 1 an (20.5+21.5)=(rd.205)	19.5	0	0
Contributia pentru bugetul asigurarilor sociale de stat (ct.4311,ct.4312)	20	0	0
(rd.20.1+20.2+20.3+20.4+20.5)			
sub 30 de zile=(rd.211)	20.1	0	0
peste 30 de zile=(rd.212)	20.2	0	0
peste 90 zile =(rd.213)	20.3	0	0
peste 120 de zile=(rd. 214)	20.4	0	0
peste 1 an=(rd.215)	20.5	0	0

DENUMIREA INDICATORILOR	Nr. rand	Sold la inceputul anului	Sold la finele perioadei
Contributia pentru bugetul asigurarilor pentru somaj (ct.4371,ct.4372, ct.4373) (rd.21.1+21.2+21.3+21.4+21.5)=(rd.220) din care:	21	0	0
sub 30 de zile=(rd.221)	21.1	0	0
peste 30 de zile=(rd.222)	21.2	0	0
peste 90 de zile =(rd. 223)	21.3	0	0
peste 120 de zile=(rd. 224)	21.4	0	0
peste 1 an=(rd.225)	21.5	0	0
Plati restante fata de bugetele locale, din care: (ct.446,4481) din care: (rd.22.1+23+24+25+26)=(rd. 230), din care:	22	0	23,850
sub 30 de zile=(rd.231)	22.1	0	0
peste 30 de zile =(rd. 232)	23	0	0
peste 90 de zile =(rd. 233)	24	0	0
peste 120 zile =(rd.234)	25	0	0
peste 1 an = (rd. 235)	26	0	23,850
Plati restante fata de salariati, din care: (ct.421, 423,426,4271,4273, 4281) (rd.27.1+28+29+30+31)=(rd.240) din care:	27	0	0
sub 30 de zile=(rd. 241)	27.1	0	0
peste 30 de zile= (rd.242)	28	0	0
peste 90 de zile =(rd. 243)	29	0	0
din care (ct. 4271+4273)=(rd.244)	29.1	0	0
peste 120 zile =(rd.245)	30	0	0
peste 1 an =(rd.246)	31	0	0
Plati restante fata de alte categorii de persoane, (ct.4273,429,438), (rd.32.1+33+34+35+36) =(rd.250), din care:	32	0	0
sub 30 de zile = (rd. 251)	32.1	0	0
peste 30 de zile =(rd. 252)	33	0	0
peste 90 de zile din care: (rd.34.2+34.3+34.4)=(rd. 253)	34	0	0
ct. 4273= rd.254	34.2	0	0
ct. 429 = rd.255	34.3	0	0
ct.438 = rd. 256	34.4	0	0
peste 120 zile = rd. 257	35	0	0
peste 1 an = rd. 258	36	0	0
Imprumuturi nerambursabile la scadenta, din care: (ct.1611,1621,1631,1651,1671,169,5192,5195,5196,5197, 5198) (rd.37.1+38+39+40+41)=(rd. 270+320) din care:	37	0	0
sub 30 de zile= (rd. 271+321)	37.1	0	0
peste 30 de zile = (rd.272+322)	38	0	0
peste 90 de zile = (rd.273+323)	39	0	0
peste 120 zile = (rd. 274+324)	40	0	0
peste 1 an =(rd. 275+325)	41	0	0
Dobânzi restante, din care: (aferele celor de la rd.37), (ct. 1681,1682,1683,1685,1687,5186) (rd.42.1+43+44+45+46)= (rd. 280+330), din care:	42	0	0
sub 30 de zile= (rd. 281+331)	42.1	0	0
peste 30 de zile = (rd.282+332)	43	0	0
peste 90 de zile = (rd.283+333)	44	0	0
peste 120 zile = (rd. 284+334)	45	0	0
peste 1 an = (rd. 285+335)	46	0	0
Creditori bugetari (ct.467) (rd.47.1+47.2+47.3+47.4+47.5)=(rd.290) din care:	47	0	0
sub 30 de zile= (rd. 291)	47.1	0	0
peste 30 de zile =(rd.292)	47.2	0	0
peste 90 de zile =(rd. 293)	47.3	0	0
peste 120 de zile= (rd.294)	47.4	0	0
peste 1 an = (rd. 295)	47.5	0	0
PLATI RESTANTE-TOTAL SECȚIUNEA DE FUNCȚIONARE (rd. 160+170+240+250+270+280+290), din care:	150	1,620,362	871,803
sub 30 de zile (rd. 161+171+241+251+271+281+291)	151	307,981	635
peste 30 de zile (rd.162 + 172+242+252+272+282+292)	152	1,077,411	847,318


DENUMIREA INDICATORILOR	Nr. rand	Sold la inceputul anului	Sold la finele perioadei
peste 90 de zile (rd. 163+173+243+253+273+293)	153	234,970	0
peste 120 de zile (rd. 165+174+245+257+274+284+294)	154	0	0
peste 1 an (rd. 166+175+246+258+275+285+295)	155	0	23,850
Plăți restante către furnizori, creditorii din operații comerciale (ct.401,403,462), (rd. 161+162+163+165+166), din care:	160	1,620,362	847,953
sub 30 de zile	161	307,981	635
peste 30 de zile	162	1,077,411	847,318
peste 90 de zile din care:	163	234,970	0
ct. 462	164	0	0
peste 120 de zile	165	0	0
peste 1 an	166	0	0
Plati restante fata de bugetul general consolidat (rd.180+190+200+230), din care:	170	0	23,850
sub 30 de zile= (rd. 181+191+201+231)	171	0	0
peste 30 de zile =(rd. 182+192+202+232)	172	0	0
peste 90 de zile =(rd. 183+193+203+233)	173	0	0
peste 120 de zile= (rd. 184+194+204+234)	174	0	0
peste 1 an = (rd. 185+195+205+235)	175	0	23,850
Plăți restante față de bugetul de stat (ct. 4423,444,446,4481) 181+182+183+184+185), din care:	180	0	0
sub 30 de zile	181	0	0
peste 30 de zile	182	0	0
peste 90 de zile	183	0	0
peste 120 de zile	184	0	0
peste 1 an	185	0	0
Plăți restante față de bugetul asigurărilor sociale de sănătate (ct. 4313, 4314,4315,4317) (rd. 191+192+193+194+195) din care,	190	0	0
sub 30 de zile	191	0	0
peste 30 de zile	192	0	0
peste 90 de zile	193	0	0
peste 120 de zile	194	0	0
peste 1 an	195	0	0
Plati restante fata de bugetul asigurărilor sociale-Total (rd. 210+220), din care:	200	0	0
sub 30 de zile (rd.211+221)	201	0	0
peste 30 de zile (rd. 212+222)	202	0	0
peste 90 de zile (rd.213+223)	203	0	0
peste 120 de zile (rd. 214+224)	204	0	0
peste 1 an (rd. 215+225)	205	0	0
Contributia pentru bugetul asigurarilor sociale de stat (ct.4311,ct.4312) (rd.211+212+213+214+215), din care:	210	0	0
sub 30 de zile	211	0	0
peste 30 de zile	212	0	0
peste 90 de zile	213	0	0
peste 120 de zile	214	0	0
peste 1 an	215	0	0
Contributia pentru bugetul asigurărilor pentru somaj (ct.4371,ct.4372, ct.4373) (rd.221+222+223+224+225) din care:	220	0	0
sub 30 de zile	221	0	0
peste 30 de zile	222	0	0
peste 90 de zile	223	0	0
peste 120 de zile	224	0	0
peste 1 an	225	0	0
Plati restante fata de bugetele locale, din care: (ct.446,4481) din care: (rd.231+232+233+234+235), din care:	230	0	23,850
sub 30 de zile	231	0	0
peste 30 de zile	232	0	0
peste 90 de zile	233	0	0
peste 120 de zile	234	0	0

DENUMIREA INDICATORILOR	Nr. rand	Sold la inceputul anului	Sold la finele perioadei
peste 1 an	235	0	23,850
Plati restante fata de salariați, din care: (ct.421, 423,426,4271,4273, 4281)	240	0	0
(rd.241+242+243+245+246) din care:			
sub 30 de zile	241	0	0
peste 30 de zile	242	0	0
peste 90 de zile	243	0	0
din care ct. 4271+4273	244	0	0
peste 120 de zile	245	0	0
peste 1 an	246	0	0
Plati restante fata de alte categorii de persoane, (ct. 4273,429,438),	250	0	0
(rd.251+252+253+257+258), din care:			
sub 30 de zile	251	0	0
peste 30 de zile	252	0	0
peste 90 de zile din care:rd.254+255+256	253	0	0
ct. 4273	254	0	0
ct. 429	255	0	0
ct.438	256	0	0
peste 120 de zile	257	0	0
peste 1 an	258	0	0
Împrumuturi nerambursabile la scadență, din care:	270	0	0
(ct.1611,1621,1631,1651,1671,169,5192,5195,5196,5197, 5198)			
(rd.271+272+273+274+275) din care:			
sub 30 de zile	271	0	0
peste 30 de zile	272	0	0
peste 90 de zile	273	0	0
peste 120 de zile	274	0	0
peste 1 an	275	0	0
Dobânzi restante, din care: (aferente celor de la rd.270),	280	0	0
(ct. 1681,1682,1683,1685,1687,5186) (rd.281+282+283+284+285), din care:			
sub 30 de zile	281	0	0
peste 30 de zile	282	0	0
peste 90 de zile	283	0	0
peste 120 de zile	284	0	0
peste 1 an	285	0	0
Creditori bugetari (ct.467) (rd.291+292+293+294+295) din care:	290	0	0
sub 30 de zile	291	0	0
peste 30 de zile	292	0	0
peste 90 de zile	293	0	0
peste 120 de zile	294	0	0
peste 1 an	295	0	0
PLATI RESTANTE-TOTAL SECȚIUNEA DEZVOLTARE (rd. 310+320+330), din	300	0	0
care:			
sub 30 de zile (rd. 311+321+331)	301	0	0
peste 30 de zile (rd. 312+322+332)	302	0	0
peste 90 de zile (rd.313+323+333)	303	0	0
peste 120 de zile (rd. 315+324+334)	304	0	0
peste 1 an (rd. 316+325+335)	305	0	0
Plăți restante către furnizori, creditorii din operații comerciale (ct.401,405,462), (310	0	0
rd.311+312+313+315+316) din care:			
sub 30 de zile	311	0	0
peste 30 de zile	312	0	0
peste 90 de zile	313	0	0
ct.462	314	0	0
peste 120 de zile	315	0	0
peste 1 an	316	0	0
Împrumuturi nerambursabile la scadență, din care:	320	0	0
(ct.1611,1621,1631,1651,1671,169,5192,5195,5196,5197, 5198)			
(rd.321+322+323+324+325) din care:			
sub 30 de zile	321	0	0

DENUMIREA INDICATORILOR	Nr. rand	Sold la inceputul anului	Sold la finele perioadei
peste 30 de zile	322	0	0
peste 90 de zile	323	0	0
peste 120 de zile	324	0	0
peste 1 an	325	0	0
Dobânzi restante, din care: (aferente celor de la rd.320), (ct. 1681,1682,1683,1685,1687,5186) (rd.331+332+333+334+335), din care:	330	0	0
sub 30 de zile	331	0	0
peste 30 de zile	332	0	0
peste 90 de zile	333	0	0
peste 120 de zile	334	0	0
peste 1 an	335	0	0

Primar,
Ovidiu Iulian Portariuc

Director economic,
Valerian Sănduc



SITUATIA
unor indicatori referitori la protectia copilului si a persoanelor cu handicap
la data de 30 iunie 2012

Cod 08

Denumire	Cod rd.	Numar
Copii aflati in familii substitutive*)	001	
Copii protejati in :	002	
Centre de plasament	003	
Centre de primire a copilului in regim de urgenta	004	
Centre maternale**)	005	
Persoane cu handicap institutionalizate in unitati de protectie speciala a persoanelor cu handicap	006	
Asistenti personali pentru persoanele cu handicap grav	007	210
Indemnizații lunare acordate persoanelor cu handicap grav	008	391

Primar,
Ovidiu Iulian Portariuc



1 Director Economic,
Valerian Sănduc

**SITUAȚIA ACTIVELOR ȘI DATORIILOR FINANCIARE ALE INSTITUȚIILOR PUBLICE
DIN ADMINISTRAȚIA LOCALĂ la data de 30 iunie 2012**

lei

cod 18		Cod	Sold la începutul anului	Sold la sfârșitul perioadei
Nr.	rand	rand	1	2
A	B	C	X	X
	ACTIVE FINANCIARE	1	X	X
		X	X	X
		2	X	X
A	NUMERAR ȘI DEPOZITE, din care:	3	X	X
A.1	Numerar			
	Numerar în lei în casieria instituțiilor publice locale și ale instituțiilor publice de subordonare publică (ct.5311)	4	0	2.969
	Disponibilități în lei ale instituțiilor publice locale și ale instituțiilor publice de subordonare locală, la trezorerii (ct.510+5121+5125+5151+5161+5171+5211+528+5292+5294+5299+550+551+552+553+554+555+556+5581+5582+560+561+562), din care:	5	2.872.634	13.082.500
	Disponibilități în lei din împrumuturi interne și externe contractate de autoritățile administrației publice locale (ct.5161)	5,1	0	0
	Fonduri externe nerambursabile preaderare	6		
	Fonduri externe nerambursabile postaderare	7		
	Total (în baze cash) (rd. 04 + 05)	8	2.872.634	13.085.469
	Dobânzi de încasat aferente disponibilităților publice locale și ale instituțiilor publice de subordonare locală la trezorerii (ct. 5187)	9		
	Total (în baze accrual) (rd.08+09)	10	2.872.634	13.085.469
	Excedentele cumulate ale bugetelor locale (ct.5212 + 5213)	11	7.274.794	
	Disponibil din fondul de rulment (ct.5221)	12	x	x
	Total (în baze cash) (rd.11)	13	7.274.794	0
	Dobânzi de încasat aferente disponibilităților din excedentele cumulate ale bugetelor locale și disponibilului din fondul de rulment al instituțiilor de subordonare locală (ct. 5187)	14		
	Total (în baze accrual) (rd.13+14)	15	7.274.794	0
	Depozite constituite din fondul de rulment (ct.5222)	16	x	x
	Dobânzi de încasat aferente depozitelor din fondul de rulment al instituțiilor publice locale (ct.5187)	17	x	x
	Total (în baze accrual) (rd.16+17)	18	x	x
	Depozite ale instituțiilor publice (ct.5153+5602)	19	0	
	Dobânzi de încasat aferente depozitelor instituțiilor publice locale și ale instituțiilor de subordonare locală la trezorerii (ct.5187)	20		
	Total (în baze accrual) (rd.19+20)	21	0	0
	Avansuri de trezorerie, acordate în lei (ct.542)	22		
	Alte valori (ct.532)	23	255.402	358.738
A2	Depozite transferabile (Disponibilități în conturi curente și de depozit), din care:	30	X	X
	- Disponibilități la instituții de credit rezidente	31	X	X
	Disponibilități ale instituțiilor publice locale și ale instituțiilor de subordonare locală la instituțiile de credit rezidente (ct.5121+5124+5125+5131+5132+5151+5152+5161+5162+5171+5172+550+5601), din care:	32	455.110	828.556
	Fonduri externe nerambursabile preaderare	33		
	Fonduri externe nerambursabile postaderare	34		
	Numerar în valută în casieria instituțiilor publice, (ct.5314)	35	0	0
	Total (în baze cash) (rd. 32+35)	36	455.110	828.556
	Dobânzi de încasat aferente disponibilităților instituțiilor publice locale și ale instituțiilor de subordonare locală la instituțiile de credit rezidente (ct.5187)	37	0	0
	Total (în baze accrual) (rd.36+37)	38	455.110	828.556
	Depozite ale instituțiilor publice la instituțiile de credit rezidente (ct.5153+5602)	39		
	Dobânzi de încasat aferente depozitelor instituțiilor publice locale și ale instituțiilor de subordonare locală la instituțiile de credit rezidente (ct.5187)	40		
	Total (în baze accrual) (rd.39+40)	41	0	0
	Acreditiv în lei ale instituțiilor locale și ale instituțiilor de subordonare locală la instituțiile de credit rezidente (ct.5411)	42		

Nr.	Cod	Sold la	Sold la
rand	rand	inceputul	sfarsitul
		anului	perioadei
Acreditive în valută ale instituțiilor publice locale și ale instituțiilor de subordonare locală la instituțiile de credit rezidente (ct.5412)	43		
- disponibilități la alți rezidenți	50	X	X
Disponibilități ale instituțiilor publice aflate la alți rezidenți (terți) (ct.461+2678)	51		
Total (în baze cash) (rd.51)	52	0	0
A3 Alte disponibilități	60	X	X
- disponibilități la instituții de credit din străinătate	61	X	X
Disponibilități ale reprezentativelor din străinătate (ct.5124)	62	0	
Dobânzi de încasat aferente disponibilităților, reprezentantelor din străinătate (ct.5187)	63		
Total (în baze accruai) (rd.62+63)	64	0	0
Avansuri de trezorerie, acordate (ct.542)	65	0	
Acreditive la instituții de credit în străinătate (ct.5412)	66		
	70	X	X
B TITLURI, ALTELE DECÂT ACȚIUNI, din care:	71	X	X
Titluri, altele decât acțiuni, exclusiv produsele financiare derivate			
B1 Titluri pe termen scurt, altele decât acțiuni și produse financiare derivate (deținute de către administrația locală și instituțiile de subordonare locală)	72	X	x
Titluri pe termen scurt, altele decât acțiuni și produse financiare derivate deținute de către administrația locală și instituțiile de subordonare locală. Total (rd.74+75+76+77), din care emise de:	73	0	0
-B.N.R. (S121)	74		
-Instituții de credit rezidente (S122)	75		
-Alți rezidenți (S123,124,125)	76		
-Nerezidenți (S21,S22)	77		
I Total (la valoare nominală) (rd.73)	78	0	0
B2 Titluri pe termen lung, altele decât acțiuni și produse financiare derivate	85	X	X
1 Titluri pe termen lung, altele decât acțiuni și produse financiare derivate deținute de către administrația locală (instituțiile locale) și instituțiile de subordonare locală Total (rd.87+88+89+90), din care emise de:	86	0	0
-B.N.R. (S121)	87		
-Instituții de credit rezidente (S122)	88		
-Alți rezidenți (S123,124,125)	89		
-Nerezidenți (S21,S22)	90		
Obligațiuni și alte titluri deținute în contul creanțelor bugetare (ct.265-2962). Total (rd.92+93+94+95+96), din care emise de:	91	0	0
-B.N.R. (S121)	92		
-Instituții de credit rezidente (S122)	93		
-Alți rezidenți (S123,124,125)	94		
-Nerezidenți (S21,S22)	95		
-Operatori economici (S11)	96		
I Total (rd.86+91)	97	0	0
C CREDITE ACORDATE, din care:	110	X	X
C1 Credite pe termen scurt - acordate	111	X	X
Credite pe termen scurt acordate din bugetul local instituțiilor de subordonare locală (ct.4682)	112		
D ACȚIUNI ȘI ALTE PARTICIPAȚII	120	X	X
Acțiuni și alte titluri, exclusiv acțiuni ale organismelor de plasament colectiv	121	X	X
D.1 Acțiuni cotate (se includ și acțiunile deținute de instituțiile publice locale provenite din conversia creanțelor bugetare în acțiuni)	122	X	X
Acțiuni cotate deținute de autoritățile locale la operatorii economici (ct.2601 - 2961) (S11)	123		
Acțiuni cotate deținute de autoritățile locale la instituții financiare și de credit rezidente (ct.2601 - 2961) (S122)	124		
Acțiuni cotate deținute de autoritățile locale la societăți de asigurări rezidente (ct.2601 - 2961) (S125)	125		
Total (la val. ctb.netă = la valoarea de intrare mai puțin ajustările cumulate pentru pierderea de valoare) (rd.123+124+125)	126	0	0
D.2 Acțiuni necotate (se includ și acțiunile deținute de instituțiile publice locale provenite din conversia creanțelor bugetare în acțiuni)	130	X	X
Acțiuni necotate deținute de autoritățile locale la operatorii economici (ct.2602 - 2961) (S11)	131	5.732.535	6.933.156

Nr.	Cod	Sold la inceputul anului	Sold la sfarsitul perioadei
rand	rand		
Acțiuni necotate deținute de autoritățile locale la instituții financiare și de credit rezidente (ct.2602 - 2961) (S122)	132		
Acțiuni necotate deținute de autoritățile locale la societăți de asigurări rezidente (ct.2602-2961) (S125)	133		
Total (la valoarea contabilă netă (la valoarea de intrare mai puțin ajustările cumulate pentru pierderea de valoare) (rd. 131+132+133)	134	5.732.535	6.933.156
D.3 Alte participații	140	X	X
Participațiile autorităților locale la alte societăți care nu sunt organizate pe acțiuni (regii autonome, srl, comandită etc.) (ct.2601+2602-2961)	141		
Total (la valoarea de intrare mai puțin ajustările cumulate pentru pierderea de valoare) (rd. 141)	142	0	
E ALTE CONTURI DE PRIMIT	155	X	X
E.1 Credite comerciale și avansuri acordate	156	X	X
1 Creanțe comerciale necurente legate de livrări de bunuri și servicii de către autoritățile locale sau de instituțiile subordonate acestora (ct.4112+4118+4612-4912-4962) Total (rd.158+159+160+164), din care:	157	1.459.258	87.501
- de la populație	158		
- de la operatorii economici (S11)	159		
- de la instituțiile publice, din care: (rd.161+162+163)	160	1.459.258	87.501
- Administrația centrală (S1311)	161		
- Administrația locală (S1313)	162	1.459.258	87.501
- Asigurări sociale (S1314)	163		
- de la nerezidenți (S21,S22)	164		
Creanțe comerciale curente și avansuri legate de livrări de bunuri și servicii de către autoritățile locale sau de instituțiile subordonate acestora (ct.232+234+409+4111+4118+413+418+4611-4911-4961) Total (rd.166+167+168+172), din care:	165	11.350.984	6.694.611
- de la gospodăriile populației	166	162.653	0
- de la operatorii economici (S11)	167	11.053.009	5.558.718
- de la instituțiile publice, din care: (rd.169+170+171)	168	135.322	1.135.893
- Administrația centrală (S1311)	169		
- Administrația locală (S1313)	170		
- Asigurări sociale (S1314)	171	135.322	1.135.893
- din care:creantele unitatilor sanitare cu paturi fata de Casele de Sanatate	171,1	135.322	1.135.893
- de la nerezidenți (S21,S22)	172		
E.2 Alte conturi de primit, exclusiv creditele comerciale și avansurile	175	X	X
1 Creanțe ale bugetului local (ct.464-497). Total (rd.177+178+179+183), din care:	176	32.841.855	60.905.865
- de la gospodăriile populației	177	24.815.231	28.859.948
- de la operatorii economici (S11)	178	8.026.624	32.045.917
- de la instituțiile publice, din care: (rd.180+181+182)	179	0	0
- Administrația centrală (S1311)	180		
- Administrația locală (S1313)	181		
- Asigurări sociale (S1314)	182		
- de la nerezidenți (S21,S22)	183		
Creanțe ale fondului de risc (ct.461)	184		
Total creanțe (rd.176+184)	185	32.841.855	60.905.865
Creanțe din operațiuni cu fonduri externe nerambursabile de la Comisia Europeană	190		
Sume de primit de la Autoritatea de Certificare și Plată, Autorităților de Management și Agențiile de plăți reprezentând fonduri externe nerambursabile postaderare (ct.4583.1)	191	10.719.378	22.932.942
Sume de primit de la Autoritatea de Certificare și Plată, Autorităților de Management și Agențiile de plăți reprezentând fonduri de la bugetul de stat (ct.4583.2)	192	12.975.484	22.932.942
Sume solicitate la rambursare aferente fondurilor externe nerambursabile postaderare în curs de virare la buget (ct.8077)	193		
Sume de primit de la Comisia Europeană/ alți donatori reprezentand venituri ale bugetului general consolidat - instrumente structurale, fonduri pentru agricultura si alte fonduri (ct. 4505). Total din care: (rd. 195+196)	194	2.942.796	0
Sume de primit de la Comisia Europeană/ alți donatori reprezentand venituri ale bugetului general consolidat - instrumente structurale, fonduri pentru agricultura si alte fonduri - buget local (ct. 4505.4).	195		
Sume de primit de la Comisia Europeană/ alți donatori reprezentand venituri ale bugetului general consolidat - instrumente structurale, fonduri pentru agricultura si alte fonduri - institutii publice finantate din venituri proprii/venituri proprii si subventii (ct. 4505.5).	196	2.942.796	0
DATORII FINANCIARE	200	X	X
A NUMERAR ȘI DEPOZITE, din care:	201	X	X

Nr. rand	Cod rand	Sold la inceputul anului	Sold la sfarsitul perioadei
A.2 Alte depozite	202	X	X
1 Sume datorate terților reprezentând garanții și cautiuni aflate în conturile instituțiilor publice (ct.4281+462). Total (rd.204+205+206), din care:	203	62.127	8.196.619
- salariaților (S143)	204	48.867	4.285.043
- operatorilor economici (S11)	205	13.260	3.911.576
- instituțiilor publice, din care: (rd.207+208+209)	206	0	0
- Administrația centrală (S1311)	207		
- Administrația locală (S1313)	208		
- Asigurări sociale (S1314)	209		
B ÎMPRUMUTURI PE BAZĂ DE TITLURI, ALTELE DECÂT ACȚIUNI	220	X	X
B.1 Împrumuturi pe bază de titluri pe termen scurt altele decât acțiuni și produse financiare derivate)	221	X	X
Împrumuturi pe bază de titluri pe termen scurt altele decât acțiuni și produse financiare derivate emise de către administrația locală și de instituțiile de subordonare locală (ct.5191+1611) Total (rd.223+224+225+226), din care achiziționate de:	222	0	0
-B.N.R. (S121)	223		
-Instituții de credit rezidente (S122)	224		
-Alți rezidenți (S123,124,125)	225		
-Nerezidenți (S21,S22)	226		
I Total (la valoare nominală) rd.222	227	0	0
Dobânzi de plătit pentru împrumuturi pe bază de titluri pe termen scurt, altele decât acțiuni și produse financiare derivate (ct.1681+5186)	228		
Total (în baze accrual) (rd.227+228)	229	0	0
B.2 ÎMPRUMUTURI PE BAZĂ DE TITLURI pe termen lung, altele decât acțiuni și produse financiare derivate	240	X	X
ÎMPRUMUTURI PE BAZĂ DE TITLURI pe termen lung, altele decât acțiuni și produse financiare derivate emise de către administrația locală și de instituțiile de subordonare locală (ct.1612) Total (rd.242+243+244+245), din care achiziționate de:	241	0	0
-B.N.R. (S121)	242		
-Instituții de credit rezidente (S122)	243		
-Alți rezidenți (S123,124,125)	244		
-Nerezidenți (S21,S22)	245		
I Total (la valoare nominală) (rd.241)	246	0	0
Dobânzi de plătit pentru împrumuturi pe bază de titluri pe termen lung, altele decât acțiuni și produse financiare derivate (ct.1681)	247		3.437.500
Total (în baze accrual) (rd.246+247)	248	0	3.437.500
C CREDITE PRIMITE, din care:	260	X	X
C.1 Credite pe termen scurt primite	261	X	X
Credite pe termen scurt contractate de autoritățile locale și instituții din subordinea acestora (ct.1621+1631+1641+1671+5191+5192+5196+5197+5198). Total (rd.263+264+265), din care acordate de:	262	0	3.437.500
-Instituții de credit rezidente (S122)	263		0
-Alți rezidenți (S123,124,125)	264		
-Nerezidenți (S21,S22)	265		
Credite pe termen scurt primite din venituri din privatizare, de către instituțiile publice din administrația publică locală (ct. 1621)	265,1		
Credite pe termen scurt primite din contul curent general al trezoreriei statului de către instituțiile publice din administrația locală (ct. 5198+1671)	266		
Credite pe termen scurt primite din bugetul local, de către instituțiile publice de subordonare locală (ct.5195)	267		
Sume primite din excedentul anului precedent pentru acoperirea goliurilor de casa (ct. 5197)	267,1		
Total (în baze cash) (rd.262+266+267 + 267.1)	268	0	3.437.500
Dobânzi de plătit aferente creditelor pe termen scurt contractate de instituțiile publice din administrația locală (ct.1682+1683+1684+1685+1687+5186). Total (rd.270+271+272+272.1), din care acordate de:	269	0	0
-Instituții de credit rezidente (S122)	270		
-Alți rezidenți (S123,124,125)	271		
-Nerezidenți (S21,S22)	272		
- Administrația centrală Dobânzi de platit aferente creditelor pe termen scurt primite din venituri din privatizare (ct.1687)	272,1		
Dobânzi de plătit aferente creditelor pe termen scurt primite din contul curent general al trezoreriei statului (ct.1687+5186)	273		
Total (dobânzi de plătit) (rd.269+273)	274	0	0
Total (în baze accrual) (cash + dobânzi) (rd.268+274)	275	0	3.437.500

Nr. rand	Cod	Sold la începutul anului	Sold la sfârșitul perioadei
C.2 Credite pe termen lung primite	285	X	X
Credite pe termen lung primite (contractate, garantate, asimilate, etc.) de instituțiile publice locale (ct.1622+1632+1642+1672). Total (rd.287+288+289) din care acordate de:	286	54.618.198	60.380.846
-Instituții de credit rezidente (S122)	287	54.618.198	60.380.846
-Alți rezidenți (S123,124,125)	288		
-Nerezidenți (S21,S22)	289		
-Administrația centrală Credite pe termen lung primite din venituri din privatizare de către instituții publice din	289,1		
Total (în baze cash) (rd.286)	290	54.618.198	60.380.846
Dobânzi de plătit aferente creditelor pe termen lung primite (contractate, garantate, asimilate, etc.) de instituțiile publice din administrația locală (ct.1682 +1683+1684+1685+1687) Total (rd.292+293+294), din care acordate de:	291	0	0
-Instituții de credit rezidente (S122)	292		
-Alți rezidenți (S123,124,125)	293		
-Nerezidenți (S21,S22)	294		
-Administrația centrală Dobânzi de plătit aferente creditelor pe termen lung primite din venituri din privatizare (ct.1687)	294,1		
Total dobânzi de plătit (rd.291)	295	0	0
Total (în baze accrual) (cash +dobânzi) (rd.290+295)	296	54.618.198	60.380.846
E ALTE CONTURI DE PLĂTIT	310	X	X
E.1 Credite comerciale și avansuri primite	311	X	X
Datorii comerciale legate de livrări de bunuri și servicii (ct.401+403+404+405+408+419+462+4622). Total (rd.313+314+318+319), din care către:	312	17.001.938	0
- operatorilor economici (S11)	313	17.001.938	0
- instituțiilor publice, din care: (rd.315+316+317)	314	0	0
- Administrația centrală (S1311)	315		
- Administrația locală (S1313)	316		
- Asigurări sociale (S1314)	317		
-Alți rezidenți (S123,124,125)	318		
-Nerezidenți (S21,S22)	319		
Datorii comerciale curente și avansuri legate de livrări de bunuri și servicii (ct.401+403+404+405+408+419+426+4261). Total (rd.321+322+326+327) din care către:	320	5.445.610	13.533.197
- operatorilor economici (S11)	321	5.445.610	13.533.197
- instituțiilor publice, din care: (rd.323+324+325)	322	0	0
- Administrația centrală (S1311)	323		
- Administrația locală (S1313)	324		
- Asigurări sociale (S1314)	325		
-Alți rezidenți (S123,124,125)	326		
-Nerezidenți (S21,S22)	327		
E.2 Alte datorii de plătit exclusiv creditele comerciale și avansuri	330	X	X
Datoriile instituțiilor publice din administrația locală către bugete (ct.4423+431+437+4428+444+446+4481)	331	3.122.780	0
Salariile angajaților (ct.421+423+426+427+4273+4281)	332	3.584.718	4.285.043
Alte drepturi cuvenite altor categorii de persoane (ct.4272+4273+429+438)	333	262.084	257.047
Datorii către fondul de risc (ct.462)	334		
Total (rd.331+332+333+334)	335	6.969.582	4.542.090
Datorii din operațiuni cu fonduri externe nerambursabile de la Comisia Europeană	340		
Avansuri primite de la Instituțiile publice - beneficiarii finali - reprezentând prefinanțare pentru proiecte finanțate din fonduri externe nerambursabile postaderare (ct.4585)	341		
	345	X	X
E.3 Plati restante			
Plati restante ale instituțiilor publice din administrația locală (reprezentând datorii neachitate la termen) din operațiuni comerciale (ct.401+403+404+405+462). Total (rd.346,1+347+351+352), din care către:	346	x	x
- operatorilor economici (S11)	346,1	x	x
- instituțiilor publice, din care: (rd.348+349+350)	347	x	x
- Administrația centrală (S1311)	348	x	x
- Administrația locală (S1313)	349	x	x
- Asigurări sociale (S1314)	350	x	x
-Alți rezidenți (S123,124,125)	351	x	x
-Nerezidenți (S21,S22)	352	x	x

Nr. rand	Cod rand	Sold la inceputul anului	Sold la sfarsitul perioadei
Plati restante ale instituțiilor publice din administrația locală (reprezentând datorii neachitate la termen) către bugetul general consolidat (ct.4423+431+437+444+446+4481).	353	x	x
Plati restante ale instituțiilor publice din administrația locală (reprezentând datorii neachitate la termen) din drepturi salariale, neachitate (ct.421+423+426+4271+4273+4281)	354	x	x
Plati restante ale instituțiilor publice din administrația locală plăți restante către alte categorii de persoane (reprezentând datorii neachitate la termen) din burse, ajutoare și alte drepturi neachitate (ct.4273+429+438)	355	x	x
Plati restante ale instituțiilor publice din administrația locală plăți restante (reprezentând datorii neachitate la termen) din împrumuturi nerambursate la scadență (ct.1611+1621+1631+1641+1651+1671+169+5192+5195+5196+5197+5198). Total (rd.357+358+359) din care, către:	356	x	x
-Instituții de credit rezidente (S122)	357	x	x
-Alți rezidenți (S123,124,125)	358	x	x
-Nerezidenți (S21,S22)	359	x	x
Plati restante ale instituțiilor publice din administrația locală (reprezentând datorii neachitate la termen) din dobânzi restante (ct.1681+1682+1683+1684+1685+1687+5186). Total (rd.361+362+363) din care, către:	360	x	x
-Instituții de credit rezidente (S122)	361	x	x
-Alți rezidenți (S123,124,125)	362	x	x
-Nerezidenți (S21,S22)	363	x	x
Creditori bugetari (ct.467)	364	x	x
Total (rd.346+353+354+355+356+360+364)	375	x	x

Primar,
Ovidiu Iulian Portariuc

Director economic,
Valerian Sanduc

